

STELLANTIS NV (FRÜH.FIAT CHR.) FUTURE (FIAK) - EUX/C13

19.07.2024 19:03:43

Kurs
18,2972 EUR

Differenz  -1,13% (-0,21)

Stammdaten

Symbol	FIAKC13
Börse	Eurex
Währung	EUR
Wertpapierkategorie	Future
Basiswert	STELLANTIS N.V.
Fälligkeit	08-2025
Kontraktgröße	1.000

Marktdaten

Geld (Volumen)	- EUR (-)
Brief (Volumen)	- EUR (-)
Eröffnung	18,2972 EUR
Hoch	18,2972 EUR
Tief	18,2972 EUR
Schluss Vortag	18,5067 EUR
Basiswert	STELLANTIS N.V.
Kurs Basiswerts (Datum)	18,83 (22.07.24)
Schlusskurs (Datum)	18,11 (19.07.24)
Open Interest	0

Performance und Risiko

	6M	1J	3J
Perf (%)	+1,34%	+13,29%	-
Perf (abs.)	+0,24	+2,15	-
Beta	-	-	-
Volatilität	38,64	32,90	-

Futures und Optionen

Zugehörige Futures	-
Zugehörige Optionen	-

5J












Die Wertentwicklung der Vergangenheit lässt keine verlässlichen Rückschlüsse auf die zukünftige Entwicklung eines Finanzinstruments zu.
Quelle: FactSet

Kursdaten

Ø Kurs 5 Tage Ø Volumen 5 Tage (Stk.)	18,2239 EUR (0)
Ø Kurs 30 Tage Ø Volumen 30 Tage (Stk.)	18,3646 EUR (0)
Ø Kurs 100 Tage Ø Volumen 100 Tage (Stk.)	22,8193 EUR (0)
Ø Kurs 250 Tage Ø Volumen 250 Tage	19,8054 EUR (0)
Hoch seit 1.1. Datum	26,5489 EUR (25.03.2024)
Tief seit 1.1. Datum	18,0102 EUR (16.07.2024)
52 Wochen Hoch Datum	26,5489 EUR (25.03.2024)
52 Wochen Tief Datum	15,9322 EUR (17.08.2023)

Aktuellstes Research

Basiswert	Branchen	Märkte		
Datum			Überschrift	Download
06.06.2023			Global Equity Ratings	
06.06.2023			Aktienempfehlungen Global	
01.06.2023			Aktienempfehlungen Global	
01.06.2023			Global Equity Ratings	
24.05.2023			Global Equity Ratings	