

FIELMANN AG FUTURE (FIEG) - EUX/C10

12.07.2024 18:58:20

Kurs
44,0865 EUR

Differenz  -1,43% (-0,64)

Stammdaten

Symbol	FIEGC10
Börse	Eurex
Währung	EUR
Wertpapierkategorie	Future
Basiswert	FIELMANN AG
Fälligkeit	04-2025
Kontraktgröße	100

Marktdaten

Geld (Volumen)	- EUR (-)
Brief (Volumen)	- EUR (-)
Eröffnung	44,0865 EUR
Hoch	44,0865 EUR
Tief	44,0865 EUR
Schluss Vortag	44,7242 EUR
Basiswert	FIELMANN AG
Kurs Basiswerts (Datum)	42,80 (12.07.24)
Schlusskurs (Datum)	44,09 (12.07.24)
Open Interest	0

Performance und Risiko

	6M	1J	3J
Perf (%)	-9,91%	-12,14%	-
Perf (abs.)	-4,85	-6,09	-
Beta	-	-	-
Volatilität	19,50	23,81	-

Futures und Optionen

Zugehörige Futures	-
Zugehörige Optionen	-

5J












Die Wertentwicklung der Vergangenheit lässt keine verlässlichen Rückschlüsse auf die zukünftige Entwicklung eines Finanzinstruments zu.
Quelle: FactSet

Kursdaten

Ø Kurs 5 Tage Ø Volumen 5 Tage (Stk.)	- EUR (-)
Ø Kurs 30 Tage Ø Volumen 30 Tage (Stk.)	43,8867 EUR (0)
Ø Kurs 100 Tage Ø Volumen 100 Tage (Stk.)	43,0631 EUR (0)
Ø Kurs 250 Tage Ø Volumen 250 Tage	44,9247 EUR (0)
Hoch seit 1.1. Datum	49,2604 EUR (22.01.2024)
Tief seit 1.1. Datum	41,7538 EUR (08.03.2024)
52 Wochen Hoch Datum	51,4925 EUR (13.07.2023)
52 Wochen Tief Datum	39,8077 EUR (08.11.2023)

Aktuellstes Research

Branchen		Märkte	
Datum		Überschrift	Download
12.07.2024		Global Equity Ratings	
12.07.2024		Aktienempfehlungen Global	
21.06.2024		Equity Weekly	
21.06.2024		Global Equity Ratings	
21.06.2024		Aktienempfehlungen Global	