

FIELMANN AG FUTURE (FIEG) - EUX/C11

14.08.2024 18:36:30

Kurs
41,5459 EUR

Differenz  -0,01% (-0,00)

Stammdaten

Symbol	FIEGC11
Börse	Eurex
Währung	EUR
Wertpapierkategorie	Future
Basiswert	FIELMANN AG
Fälligkeit	06-2025
Kontraktgröße	100

Marktdaten

Geld (Volumen)	- EUR (-)
Brief (Volumen)	- EUR (-)
Eröffnung	41,5459 EUR
Hoch	41,5459 EUR
Tief	41,5459 EUR
Schluss Vortag	41,5491 EUR
Basiswert	FIELMANN AG
Kurs Basiswerts (Datum)	40,40 (15.08.24)
Schlusskurs (Datum)	41,55 (14.08.24)
Open Interest	0

Performance und Risiko

	6M	1J	3J
Perf (%)	-8,00%	-12,34%	-
Perf (abs.)	-3,61	-5,85	-
Beta	-	-	-
Volatilität	15,21	23,65	-

Futures und Optionen

Zugehörige Futures	-
Zugehörige Optionen	-

5J












Die Wertentwicklung der Vergangenheit lässt keine verlässlichen Rückschlüsse auf die zukünftige Entwicklung eines Finanzinstruments zu.
Quelle: FactSet

Kursdaten

Ø Kurs 5 Tage Ø Volumen 5 Tage (Stk.)	41,3694 EUR (0)
Ø Kurs 30 Tage Ø Volumen 30 Tage (Stk.)	42,7887 EUR (0)
Ø Kurs 100 Tage Ø Volumen 100 Tage (Stk.)	42,9702 EUR (0)
Ø Kurs 250 Tage Ø Volumen 250 Tage	44,3777 EUR (0)
Hoch seit 1.1. Datum	49,3922 EUR (22.01.2024)
Tief seit 1.1. Datum	41,1528 EUR (08.08.2024)
52 Wochen Hoch Datum	50,2362 EUR (18.12.2023)
52 Wochen Tief Datum	39,9437 EUR (08.11.2023)

Aktuellstes Research

Branchen		Märkte	
Datum	Überschrift	Download	
12.08.2024	 Global Equity Ratings		
12.08.2024	 Aktienempfehlungen Global		
24.07.2024	 Global Equity Ratings		
24.07.2024	 Aktienempfehlungen Global		
15.07.2024	 Aktienempfehlungen Global	