

FIELMANN AG FUTURE (FIEG) - EUX/C11

12.07.2024 18:58:20

Kurs
44,2115 EUR

Differenz  -1,43% (-0,64)

Stammdaten

| | |
|---------------------|-------------|
| Symbol | FIEGC11 |
| Börse | Eurex |
| Währung | EUR |
| Wertpapierkategorie | Future |
| Basiswert | FIELMANN AG |
| Fälligkeit | 05-2025 |
| Kontraktgröße | 100 |

Marktdaten

| | |
|-------------------------|------------------|
| Geld (Volumen) | - EUR (-) |
| Brief (Volumen) | - EUR (-) |
| Eröffnung | 44,2115 EUR |
| Hoch | 44,2115 EUR |
| Tief | 44,2115 EUR |
| Schluss Vortag | 44,8509 EUR |
| Basiswert | FIELMANN AG |
| Kurs Basiswerts (Datum) | 42,80 (12.07.24) |
| Schlusskurs (Datum) | 44,21 (12.07.24) |
| Open Interest | 0 |

Performance und Risiko

| | 6M | 1J | 3J |
|-------------|--------|---------|----|
| Perf (%) | -9,85% | -12,16% | - |
| Perf (abs.) | -4,83 | -6,12 | - |
| Beta | - | - | - |
| Volatilität | 19,49 | 23,86 | - |

Futures und Optionen

| | |
|---------------------|---|
| Zugehörige Futures | - |
| Zugehörige Optionen | - |

5J













Die Wertentwicklung der Vergangenheit lässt keine verlässlichen Rückschlüsse auf die zukünftige Entwicklung eines Finanzinstruments zu.
Quelle: FactSet

Kursdaten

| | |
|---|--------------------------|
| Ø Kurs 5 Tage Ø Volumen 5 Tage (Stk.) | - EUR (-) |
| Ø Kurs 30 Tage Ø Volumen 30 Tage (Stk.) | 44,0044 EUR (0) |
| Ø Kurs 100 Tage Ø Volumen 100 Tage (Stk.) | 43,1778 EUR (0) |
| Ø Kurs 250 Tage Ø Volumen 250 Tage | 44,9248 EUR (0) |
| Hoch seit 1.1. Datum | 49,3922 EUR (22.01.2024) |
| Tief seit 1.1. Datum | 41,8501 EUR (08.03.2024) |
| 52 Wochen Hoch Datum | 51,6510 EUR (13.07.2023) |
| 52 Wochen Tief Datum | 39,9437 EUR (08.11.2023) |

Aktuellstes Research

| Branchen | | Märkte | |
|------------|---|---|--|
| Datum | Überschrift | Download | |
| 12.07.2024 |  Global Equity Ratings |  | |
| 12.07.2024 |  Aktienempfehlungen Global |  | |
| 21.06.2024 |  Equity Weekly |  | |
| 21.06.2024 |  Global Equity Ratings |  | |
| 21.06.2024 |  Aktienempfehlungen Global |  | |