

FIELMANN AG FUTURE (FIEG) - EUX/C1

12.07.2024 18:58:20

Kurs
42,8332 EUR

Differenz  -1,43% (-0,62)

Stammdaten

Symbol	FIEGC1
Börse	Eurex
Währung	EUR
Wertpapierkategorie	Future
Basiswert	FIELMANN AG
Fälligkeit	07-2024
Kontraktgröße	100

Marktdaten

Geld (Volumen)	- EUR (-)
Brief (Volumen)	- EUR (-)
Eröffnung	42,8332 EUR
Hoch	42,8332 EUR
Tief	42,8332 EUR
Schluss Vortag	43,4532 EUR
Basiswert	FIELMANN AG
Kurs Basiswerts (Datum)	42,80 (12.07.24)
Schlusskurs (Datum)	42,83 (12.07.24)
Open Interest	0

Performance und Risiko

	6M	1J	3J
Perf (%)	-11,31%	-12,01%	-
Perf (abs.)	-5,46	-5,85	-
Beta	-	-	-
Volatilität	19,14	23,04	-

Futures und Optionen

Zugehörige Futures	-
Zugehörige Optionen	-

5J












Die Wertentwicklung der Vergangenheit lässt keine verlässlichen Rückschlüsse auf die zukünftige Entwicklung eines Finanzinstruments zu.
Quelle: FactSet

Kursdaten

Ø Kurs 5 Tage Ø Volumen 5 Tage (Stk.)	- EUR (-)
Ø Kurs 30 Tage Ø Volumen 30 Tage (Stk.)	43,2469 EUR (0)
Ø Kurs 100 Tage Ø Volumen 100 Tage (Stk.)	42,5820 EUR (0)
Ø Kurs 250 Tage Ø Volumen 250 Tage	44,3242 EUR (0)
Hoch seit 1.1. Datum	48,6305 EUR (22.01.2024)
Tief seit 1.1. Datum	41,3315 EUR (08.03.2024)
52 Wochen Hoch Datum	49,9672 EUR (13.07.2023)
52 Wochen Tief Datum	39,8793 EUR (08.11.2023)

Aktuellstes Research

Branchen		Märkte	
Datum	Überschrift	Download	
12.07.2024	 Global Equity Ratings		
12.07.2024	 Aktienempfehlungen Global		
21.06.2024	 Equity Weekly		
21.06.2024	 Global Equity Ratings		
21.06.2024	 Aktienempfehlungen Global	