

FIELMANN AG FUTURE (FIEG) - EUX/C12

16.09.2024 18:46:43

Kurs
46,7491 EUR

Differenz  -1,22% (-0,58)

Stammdaten

Symbol	FIEGC12
Börse	Eurex
Währung	EUR
Wertpapierkategorie	Future
Basiswert	FIELMANN AG
Fälligkeit	08-2025
Kontraktgröße	100

Marktdaten

Geld (Volumen)	- EUR (-)
Brief (Volumen)	- EUR (-)
Eröffnung	46,7491 EUR
Hoch	46,7491 EUR
Tief	46,7491 EUR
Schluss Vortag	47,3267 EUR
Basiswert	FIELMANN AG
Kurs Basiswerts (Datum)	46,50 (16.09.24)
Schlusskurs (Datum)	46,75 (16.09.24)
Open Interest	0

Performance und Risiko

	6M	1J	3J
Perf (%)	+9,29%	+11,09%	-
Perf (abs.)	+4,02	+4,73	-
Beta	-	-	-
Volatilität	19,97	22,77	-

Futures und Optionen

Zugehörige Futures	-
Zugehörige Optionen	-

5J












Die Wertentwicklung der Vergangenheit lässt keine verlässlichen Rückschlüsse auf die zukünftige Entwicklung eines Finanzinstruments zu.
Quelle: FactSet

Kursdaten

Ø Kurs 5 Tage Ø Volumen 5 Tage (Stk.)	46,2196 EUR (0)
Ø Kurs 30 Tage Ø Volumen 30 Tage (Stk.)	42,6002 EUR (0)
Ø Kurs 100 Tage Ø Volumen 100 Tage (Stk.)	42,9253 EUR (0)
Ø Kurs 250 Tage Ø Volumen 250 Tage	44,3235 EUR (0)
Hoch seit 1.1. Datum	49,4906 EUR (22.01.2024)
Tief seit 1.1. Datum	40,0452 EUR (08.08.2024)
52 Wochen Hoch Datum	50,3637 EUR (18.12.2023)
52 Wochen Tief Datum	40,0452 EUR (08.08.2024)

Aktuellstes Research

Branchen		Märkte	
Datum		Überschrift	Download
11.09.2024		Global Equity Ratings	
11.09.2024		Aktienempfehlungen Global	
05.09.2024		Global Equity Ratings	
05.09.2024		Aktienempfehlungen Global	
12.08.2024		Global Equity Ratings	