

FIELMANN AG FUTURE (FIEG) - EUX/C12

12.07.2024 18:58:20

Kurs
44,36 EUR

Differenz  -1,43% (-0,64)

Stammdaten

Symbol	FIEGC12
Börse	Eurex
Währung	EUR
Wertpapierkategorie	Future
Basiswert	FIELMANN AG
Fälligkeit	06-2025
Kontraktgröße	100

Marktdaten

Geld (Volumen)	- EUR (-)
Brief (Volumen)	- EUR (-)
Eröffnung	44,36 EUR
Hoch	44,36 EUR
Tief	44,36 EUR
Schluss Vortag	45,0015 EUR
Basiswert	FIELMANN AG
Kurs Basiswerts (Datum)	42,80 (12.07.24)
Schlusskurs (Datum)	44,36 (12.07.24)
Open Interest	0

Performance und Risiko

	6M	1J	3J
Perf (%)	-9,77%	-12,21%	-
Perf (abs.)	-4,80	-6,17	-
Beta	-	-	-
Volatilität	21,91	24,51	-

Futures und Optionen

Zugehörige Futures	-
Zugehörige Optionen	-

5J












Die Wertentwicklung der Vergangenheit lässt keine verlässlichen Rückschlüsse auf die zukünftige Entwicklung eines Finanzinstruments zu.
Quelle: FactSet

Kursdaten

Ø Kurs 5 Tage Ø Volumen 5 Tage (Stk.)	43,50 EUR (0)
Ø Kurs 30 Tage Ø Volumen 30 Tage (Stk.)	43,74 EUR (0)
Ø Kurs 100 Tage Ø Volumen 100 Tage (Stk.)	43,29 EUR (0)
Ø Kurs 250 Tage Ø Volumen 250 Tage	44,88 EUR (0)
Hoch seit 1.1. Datum	49,49 EUR (22.01.2024)
Tief seit 1.1. Datum	41,97 EUR (08.03.2024)
52 Wochen Hoch Datum	51,85 EUR (13.07.2023)
52 Wochen Tief Datum	40,05 EUR (08.11.2023)

Aktuellstes Research

Branchen		Märkte	
Datum		Überschrift	Download
12.07.2024		Global Equity Ratings	
12.07.2024		Aktienempfehlungen Global	
21.06.2024		Equity Weekly	
21.06.2024		Global Equity Ratings	
21.06.2024		Aktienempfehlungen Global	