

DAX FUTURE (FDAX) - EUX/C11

16.07.2024 17:55:43

Kurs
20.407,00 EURDifferenz  -0,52% (-107,00)

Stammdaten

Symbol	FDAXC11
Börse	Eurex
Währung	EUR
Wertpapierkategorie	Future
Basiswert	DAX PERFORMANCE INDEX
Fälligkeit	03-2027
Kontraktgröße	1

Marktdaten

Geld (Volumen)	- EUR (-)
Brief (Volumen)	- EUR (-)
Eröffnung	20.407,00 EUR
Hoch	20.407,00 EUR
Tief	20.407,00 EUR
Schluss Vortag	20.514,00 EUR
Basiswert	DAX PERFORMANCE INDEX
Kurs Basiswerts (Datum)	18.425,66 (17.07.24)
Schlusskurs (Datum)	20.407,00 (16.07.24)
Open Interest	0

Performance und Risiko

	6M	1J	3J
Perf (%)	+13,50%	+14,82%	-
Perf (abs.)	+2.428,00	+2.634,00	-
Beta	-	-	-
Volatilität	11,59	11,34	-

Futures und Optionen

Zugehörige Futures	-
Zugehörige Optionen	-

5J











Die Wertentwicklung der Vergangenheit lässt keine verlässlichen Rückschlüsse auf die zukünftige Entwicklung eines Finanzinstruments zu.

Quelle: FactSet

Kursdaten

Ø Kurs 5 Tage Ø Volumen 5 Tage (Stk.)	20.457,00 EUR (0)
Ø Kurs 30 Tage Ø Volumen 30 Tage (Stk.)	20.135,10 EUR (0)
Ø Kurs 100 Tage Ø Volumen 100 Tage (Stk.)	20.004,46 EUR (0)
Ø Kurs 250 Tage Ø Volumen 250 Tage	18.534,99 EUR (0)
Hoch seit 1.1. Datum	20.743,00 EUR (15.05.2024)
Tief seit 1.1. Datum	17.831,00 EUR (03.01.2024)
52 Wochen Hoch Datum	20.743,00 EUR (15.05.2024)
52 Wochen Tief Datum	16.232,00 EUR (30.10.2023)

Aktuellstes Research

Märkte		
Datum	Überschrift	Download
17.07.2024	 Credit Markets Weekly	
17.07.2024	 Credit Markets Weekly (DE)	
15.07.2024	 EZB wartet weitere Daten ab	
15.07.2024	 CSSD market 1H 2024: Schuldschein market gives way to bond market once again	
15.07.2024	 CSSD-Markt 1H 2024: Schuldscheinmarkt weicht abermals Anleihenmarkt	