

DAX FUTURE (FDAX) - EUX/C4

16.07.2024 17:55:43

Kurs
19.276,00 EURDifferenz  -0,41% (-80,00)

Stammdaten

Symbol	FDAXC4
Börse	Eurex
Währung	EUR
Wertpapierkategorie	Future
Basiswert	DAX PERFORMANCE INDEX
Fälligkeit	06-2025
Kontraktgröße	1

Marktdaten

Geld (Volumen)	- EUR (-)
Brief (Volumen)	- EUR (-)
Eröffnung	19.276,00 EUR
Hoch	19.276,00 EUR
Tief	19.276,00 EUR
Schluss Vortag	19.356,00 EUR
Basiswert	DAX PERFORMANCE INDEX
Kurs Basiswerts (Datum)	18.422,16 (17.07.24)
Schlusskurs (Datum)	19.276,00 (16.07.24)
Open Interest	0

Performance und Risiko

	6M	1J	3J
Perf (%)	+12,12%	+14,96%	-
Perf (abs.)	+2.083,00	+2.509,00	-
Beta	-	-	-
Volatilität	11,78	11,39	-

Futures und Optionen

Zugehörige Futures	-
Zugehörige Optionen	-

5J











Die Wertentwicklung der Vergangenheit lässt keine verlässlichen Rückschlüsse auf die zukünftige Entwicklung eines Finanzinstruments zu.

Quelle: FactSet

Kursdaten

Ø Kurs 5 Tage Ø Volumen 5 Tage (Stk.)	19.324,20 EUR (0)
Ø Kurs 30 Tage Ø Volumen 30 Tage (Stk.)	19.043,80 EUR (0)
Ø Kurs 100 Tage Ø Volumen 100 Tage (Stk.)	18.918,74 EUR (0)
Ø Kurs 250 Tage Ø Volumen 250 Tage	17.561,78 EUR (0)
Hoch seit 1.1. Datum	19.548,00 EUR (15.05.2024)
Tief seit 1.1. Datum	17.057,00 EUR (17.01.2024)
52 Wochen Hoch Datum	19.548,00 EUR (15.05.2024)
52 Wochen Tief Datum	15.293,00 EUR (30.10.2023)

Aktuellstes Research

Märkte			
Datum		Überschrift	Download
17.07.2024		Credit Markets Weekly	
17.07.2024		Credit Markets Weekly (DE)	
15.07.2024		EZB wartet weitere Daten ab	
15.07.2024		CSSD market 1H 2024: Schuldschein market gives way to bond market once again	
15.07.2024		CSSD-Markt 1H 2024: Schuldscheinmarkt weicht abermals Anleihenmarkt	