

FIELMANN AG FUTURE (FIEG) - EUX/C13

17.09.2024 18:45:55

Kurs
47,3271 EUR

Differenz  0,98% (0,46)

Stammdaten

Symbol	FIEGC13
Börse	Eurex
Währung	EUR
Wertpapierkategorie	Future
Basiswert	FIELMANN AG
Fälligkeit	09-2025
Kontraktgröße	100

Marktdaten

Geld (Volumen)	- EUR (-)
Brief (Volumen)	- EUR (-)
Eröffnung	47,3271 EUR
Hoch	47,3271 EUR
Tief	47,3271 EUR
Schluss Vortag	46,8657 EUR
Basiswert	FIELMANN AG
Kurs Basiswerts (Datum)	46,95 (17.09.24)
Schlusskurs (Datum)	47,33 (17.09.24)
Open Interest	0

Performance und Risiko

	6M	1J	3J
Perf (%)	+8,83%	+9,84%	-
Perf (abs.)	+3,80	+4,20	-
Beta	-	-	-
Volatilität	22,14	23,37	-

Futures und Optionen

Zugehörige Futures	-
Zugehörige Optionen	-

5J












Die Wertentwicklung der Vergangenheit lässt keine verlässlichen Rückschlüsse auf die zukünftige Entwicklung eines Finanzinstruments zu.
Quelle: FactSet

Kursdaten

Ø Kurs 5 Tage Ø Volumen 5 Tage (Stk.)	46,6104 EUR (0)
Ø Kurs 30 Tage Ø Volumen 30 Tage (Stk.)	42,9195 EUR (0)
Ø Kurs 100 Tage Ø Volumen 100 Tage (Stk.)	42,8724 EUR (0)
Ø Kurs 250 Tage Ø Volumen 250 Tage	44,3880 EUR (0)
Hoch seit 1.1. Datum	49,3199 EUR (15.01.2024)
Tief seit 1.1. Datum	40,1279 EUR (08.08.2024)
52 Wochen Hoch Datum	50,2859 EUR (20.12.2023)
52 Wochen Tief Datum	40,1279 EUR (08.08.2024)

Aktuellstes Research

Branchen		Märkte	
Datum		Überschrift	Download
11.09.2024		Global Equity Ratings	
11.09.2024		Aktienempfehlungen Global	
05.09.2024		Global Equity Ratings	
05.09.2024		Aktienempfehlungen Global	
12.08.2024		Global Equity Ratings	