

FIELMANN AG FUTURE (FIEG) - EUX/C13

14.08.2024 18:36:30

Kurs
40,5215 EUR

Differenz  -0,01% (-0,00)

Stammdaten

Symbol	FIEGC13
Börse	Eurex
Währung	EUR
Wertpapierkategorie	Future
Basiswert	FIELMANN AG
Fälligkeit	08-2025
Kontraktgröße	100

Marktdaten

Geld (Volumen)	- EUR (-)
Brief (Volumen)	- EUR (-)
Eröffnung	40,5215 EUR
Hoch	40,5215 EUR
Tief	40,5215 EUR
Schluss Vortag	40,5249 EUR
Basiswert	FIELMANN AG
Kurs Basiswerts (Datum)	40,40 (15.08.24)
Schlusskurs (Datum)	40,52 (14.08.24)
Open Interest	0

Performance und Risiko

	6M	1J	3J
Perf (%)	-10,71%	-12,62%	-
Perf (abs.)	-4,86	-5,85	-
Beta	-	-	-
Volatilität	20,71	24,78	-

Futures und Optionen

Zugehörige Futures	-
Zugehörige Optionen	-

5J












Die Wertentwicklung der Vergangenheit lässt keine verlässlichen Rückschlüsse auf die zukünftige Entwicklung eines Finanzinstruments zu.
Quelle: FactSet

Kursdaten

Ø Kurs 5 Tage Ø Volumen 5 Tage (Stk.)	40,3447 EUR (0)
Ø Kurs 30 Tage Ø Volumen 30 Tage (Stk.)	41,8811 EUR (0)
Ø Kurs 100 Tage Ø Volumen 100 Tage (Stk.)	42,6038 EUR (0)
Ø Kurs 250 Tage Ø Volumen 250 Tage	44,4070 EUR (0)
Hoch seit 1.1. Datum	49,3199 EUR (15.01.2024)
Tief seit 1.1. Datum	40,1279 EUR (08.08.2024)
52 Wochen Hoch Datum	50,2859 EUR (20.12.2023)
52 Wochen Tief Datum	40,1279 EUR (08.08.2024)

Aktuellstes Research

Branchen		Märkte	
Datum	Überschrift	Download	
12.08.2024	 Global Equity Ratings		
12.08.2024	 Aktienempfehlungen Global		
24.07.2024	 Global Equity Ratings		
24.07.2024	 Aktienempfehlungen Global		
15.07.2024	 Aktienempfehlungen Global	