

FIELMANN AG FUTURE (FIEG) - EUX/C13

12.07.2024 18:58:20

Kurs
43,2836 EUR

Differenz  -1,46% (-0,64)

Stammdaten

Symbol	FIEGC13
Börse	Eurex
Währung	EUR
Wertpapierkategorie	Future
Basiswert	FIELMANN AG
Fälligkeit	07-2025
Kontraktgröße	100

Marktdaten

Geld (Volumen)	- EUR (-)
Brief (Volumen)	- EUR (-)
Eröffnung	43,2836 EUR
Hoch	43,2836 EUR
Tief	43,2836 EUR
Schluss Vortag	43,9267 EUR
Basiswert	FIELMANN AG
Kurs Basiswerts (Datum)	42,80 (12.07.24)
Schlusskurs (Datum)	43,28 (12.07.24)
Open Interest	0

Performance und Risiko

	6M	1J	3J
Perf (%)	-12,12%	-12,35%	-
Perf (abs.)	-5,97	-6,10	-
Beta	-	-	-
Volatilität	23,04	24,95	-

Futures und Optionen

Zugehörige Futures	-
Zugehörige Optionen	-

5J












Die Wertentwicklung der Vergangenheit lässt keine verlässlichen Rückschlüsse auf die zukünftige Entwicklung eines Finanzinstruments zu.
Quelle: FactSet

Kursdaten

Ø Kurs 5 Tage Ø Volumen 5 Tage (Stk.)	42,4207 EUR (0)
Ø Kurs 30 Tage Ø Volumen 30 Tage (Stk.)	43,2181 EUR (0)
Ø Kurs 100 Tage Ø Volumen 100 Tage (Stk.)	43,2486 EUR (0)
Ø Kurs 250 Tage Ø Volumen 250 Tage	44,9531 EUR (0)
Hoch seit 1.1. Datum	49,3199 EUR (15.01.2024)
Tief seit 1.1. Datum	41,3325 EUR (10.07.2024)
52 Wochen Hoch Datum	50,7083 EUR (13.07.2023)
52 Wochen Tief Datum	40,1535 EUR (08.11.2023)

Aktuellstes Research

Branchen		Märkte	
Datum		Überschrift	Download
12.07.2024		Global Equity Ratings	
12.07.2024		Aktienempfehlungen Global	
21.06.2024		Equity Weekly	
21.06.2024		Global Equity Ratings	
21.06.2024		Aktienempfehlungen Global	