

ERAMET S.A. FUTURE (ERAF) - EUX/C1

17.07.2024 18:45:37

Kurs
100,8223 EUR

Differenz  **-2,15% (-2,21)**

Stammdaten

Symbol	ERAF C1
Börse	Eurex
Währung	EUR
Wertpapierkategorie	Future
Basiswert	ERAMET S.A.
Fälligkeit	07-2024
Kontraktgröße	100

Marktdaten

Geld (Volumen)	- EUR (-)
Brief (Volumen)	- EUR (-)
Eröffnung	100,8223 EUR
Hoch	100,8223 EUR
Tief	100,8223 EUR
Schluss Vortag	103,0342 EUR
Basiswert	ERAMET S.A.
Kurs Basiswerts (Datum)	100,80 (17.07.24)
Schlusskurs (Datum)	100,82 (17.07.24)
Open Interest	0

Performance und Risiko

	6M	1J	3J
Perf (%)	+63,24%	+16,65%	-
Perf (abs.)	+39,06	+14,39	-
Beta	-	-	-
Volatilität	41,01	45,00	-

Futures und Optionen

Zugehörige Futures	-
Zugehörige Optionen	-

5J






Die Wertentwicklung der Vergangenheit lässt keine verlässlichen Rückschlüsse auf die zukünftige Entwicklung eines Finanzinstruments zu.
 Quelle: FactSet

Kursdaten

Ø Kurs 5 Tage Ø Volumen 5 Tage (Stk.)	103,0149 EUR (0)
Ø Kurs 30 Tage Ø Volumen 30 Tage (Stk.)	101,5743 EUR (0)
Ø Kurs 100 Tage Ø Volumen 100 Tage (Stk.)	79,4186 EUR (0)
Ø Kurs 250 Tage Ø Volumen 250 Tage	72,1513 EUR (0)
Hoch seit 1.1. Datum	106,7651 EUR (05.07.2024)
Tief seit 1.1. Datum	59,8558 EUR (20.02.2024)
52 Wochen Hoch Datum	106,7651 EUR (05.07.2024)
52 Wochen Tief Datum	59,8558 EUR (20.02.2024)

Aktuellstes Research

Branchen		Märkte	
Datum		Überschrift	Download
15.07.2024		Aktienempfehlungen Global	
12.07.2024		Equity Weekly	
12.07.2024		Global Equity Ratings	
09.07.2024		Aktienempfehlungen Österreich	
24.06.2024		Aktienempfehlungen Österreich	