

E.ON SE FUTURE (EOAI) - EUX/C1

02.05.2024 18:23:28

Kurs
12,1172 EURDifferenz  0,94% (0,11)

Stammdaten

Symbol	EOAIC1
Börse	Eurex
Währung	EUR
Wertpapierkategorie	Future
Basiswert	E.ON SE
Fälligkeit	05-2024
Kontraktgröße	100

Marktdaten

Geld (Volumen)	- EUR (-)
Brief (Volumen)	- EUR (-)
Eröffnung	12,1172 EUR
Hoch	12,1172 EUR
Tief	12,1172 EUR
Schluss Vortag	12,0047 EUR
Basiswert	E.ON SE
Kurs Basiswerts (Datum)	12,515 (02.05.24)
Schlusskurs (Datum)	12,12 (02.05.24)
Open Interest	0

Performance und Risiko

	6M	1J	3J
Perf (%)	+6,07%	+4,62%	-
Perf (abs.)	+0,69	+0,54	-
Beta	-	-	-
Volatilität	17,75	17,03	-

Futures und Optionen

Zugehörige Futures	-
Zugehörige Optionen	-

5J












Die Wertentwicklung der Vergangenheit lässt keine verlässlichen Rückschlüsse auf die zukünftige Entwicklung eines Finanzinstruments zu.

Quelle: FactSet

Kursdaten

Ø Kurs 5 Tage Ø Volumen 5 Tage (Stk.)	12,0551 EUR (0)
Ø Kurs 30 Tage Ø Volumen 30 Tage (Stk.)	12,3820 EUR (0)
Ø Kurs 100 Tage Ø Volumen 100 Tage (Stk.)	12,2929 EUR (0)
Ø Kurs 250 Tage Ø Volumen 250 Tage	11,7390 EUR (156)
Hoch seit 1.1. Datum	12,9156 EUR (28.03.2024)
Tief seit 1.1. Datum	11,7215 EUR (27.02.2024)
52 Wochen Hoch Datum	12,9156 EUR (28.03.2024)
52 Wochen Tief Datum	10,6098 EUR (03.10.2023)

Aktuellstes Research

Basiswert	Branchen	Märkte		
Datum			Überschrift	Download
19.12.2022			Global Equity Ratings	
19.12.2022			Aktienempfehlungen Global	
28.11.2022			Global Equity Ratings	
28.11.2022			Aktienempfehlungen Global	
18.11.2022			Global Equity Ratings	