

## E.ON SE FUTURE (EOAI) - EUX/C10

09.08.2024 18:43:16

Kurs  
12,1096 EURDifferenz  0,20% (0,02)

## Stammdaten

Symbol	EOAIC10
Börse	Eurex
Währung	EUR
Wertpapierkategorie	Future
Basiswert	E.ON SE
Fälligkeit	05-2025
Kontraktgröße	100

## Marktdaten

Geld (Volumen)	- EUR (-)
Brief (Volumen)	- EUR (-)
Eröffnung	12,1096 EUR
Hoch	12,1096 EUR
Tief	12,1096 EUR
Schluss Vortag	12,0849 EUR
Basiswert	E.ON SE
Kurs Basiswerts (Datum)	12,225 (09.08.24)
Schlusskurs (Datum)	12,11 (09.08.24)
Open Interest	0

## Performance und Risiko

	6M	1J	3J
Perf (%)	+1,98%	+11,35%	-
Perf (abs.)	+0,24	+1,23	-
Beta	-	-	-
Volatilität	22,73	18,87	-

## Futures und Optionen

Zugehörige Futures	-
Zugehörige Optionen	-

5J












Die Wertentwicklung der Vergangenheit lässt keine verlässlichen Rückschlüsse auf die zukünftige Entwicklung eines Finanzinstruments zu.

Quelle: FactSet

## Kursdaten

Ø Kurs 5 Tage   Ø Volumen 5 Tage (Stk.)	11,9805 EUR (0)
Ø Kurs 30 Tage   Ø Volumen 30 Tage (Stk.)	12,5332 EUR (0)
Ø Kurs 100 Tage   Ø Volumen 100 Tage (Stk.)	12,5108 EUR (0)
Ø Kurs 250 Tage   Ø Volumen 250 Tage	11,9224 EUR (0)
Hoch seit 1.1.   Datum	12,9865 EUR (21.06.2024)
Tief seit 1.1.   Datum	11,6406 EUR (27.02.2024)
52 Wochen Hoch   Datum	12,9865 EUR (21.06.2024)
52 Wochen Tief   Datum	10,5344 EUR (03.10.2023)

## Aktuellstes Research

Basiswert	Branchen	Märkte		
Datum			Überschrift	Download
19.12.2022			Global Equity Ratings	
19.12.2022			Aktienempfehlungen Global	
28.11.2022			Global Equity Ratings	
28.11.2022			Aktienempfehlungen Global	
18.11.2022			Global Equity Ratings	