

E.ON SE FUTURE (EOAI) - EUX/C10

07.08.2024 18:43:09

Kurs
12,014 EURDifferenz  1,60% (0,19)

Stammdaten

Symbol	EOAIC10
Börse	Eurex
Währung	EUR
Wertpapierkategorie	Future
Basiswert	E.ON SE
Fälligkeit	05-2025
Kontraktgröße	100

Marktdaten

Geld (Volumen)	- EUR (-)
Brief (Volumen)	- EUR (-)
Eröffnung	12,014 EUR
Hoch	12,014 EUR
Tief	12,014 EUR
Schluss Vortag	11,8249 EUR
Basiswert	E.ON SE
Kurs Basiswerts (Datum)	12,13 (07.08.24)
Schlusskurs (Datum)	12,01 (07.08.24)
Open Interest	0

Performance und Risiko

	6M	1J	3J
Perf (%)	-0,13%	+9,86%	-
Perf (abs.)	-0,02	+1,08	-
Beta	-	-	-
Volatilität	22,74	19,02	-

Futures und Optionen

Zugehörige Futures	-
Zugehörige Optionen	-

5J












Die Wertentwicklung der Vergangenheit lässt keine verlässlichen Rückschlüsse auf die zukünftige Entwicklung eines Finanzinstruments zu.

Quelle: FactSet

Kursdaten

Ø Kurs 5 Tage Ø Volumen 5 Tage (Stk.)	12,149 EUR (0)
Ø Kurs 30 Tage Ø Volumen 30 Tage (Stk.)	12,579 EUR (0)
Ø Kurs 100 Tage Ø Volumen 100 Tage (Stk.)	12,524 EUR (0)
Ø Kurs 250 Tage Ø Volumen 250 Tage	11,912 EUR (0)
Hoch seit 1.1. Datum	12,987 EUR (21.06.2024)
Tief seit 1.1. Datum	11,641 EUR (27.02.2024)
52 Wochen Hoch Datum	12,987 EUR (21.06.2024)
52 Wochen Tief Datum	10,534 EUR (03.10.2023)

Aktuellstes Research

Basiswert	Branchen	Märkte		
Datum			Überschrift	Download
19.12.2022			Global Equity Ratings	
19.12.2022			Aktienempfehlungen Global	
28.11.2022			Global Equity Ratings	
28.11.2022			Aktienempfehlungen Global	
18.11.2022			Global Equity Ratings	