

## E.ON SE FUTURE (EOAI) - EUX/C10

12.07.2024 18:58:12

Kurs  
**12,8448** EURDifferenz  -0,25% (-0,03)

## Stammdaten

Symbol	EOAIC10
Börse	Eurex
Währung	EUR
Wertpapierkategorie	Future
Basiswert	E.ON SE
Fälligkeit	04-2025
Kontraktgröße	100

## Marktdaten

Geld (Volumen)	- EUR (-)
Brief (Volumen)	- EUR (-)
Eröffnung	12,8448 EUR
Hoch	12,8448 EUR
Tief	12,8448 EUR
Schluss Vortag	12,877 EUR
Basiswert	E.ON SE
Kurs Basiswerts (Datum)	12,47 (12.07.24)
Schlusskurs (Datum)	12,84 (12.07.24)
Open Interest	0

## Performance und Risiko

	6M	1J	3J
Perf (%)	+2,01%	+8,65%	-
Perf (abs.)	+0,25	+1,02	-
Beta	-	-	-
Volatilität	20,17	18,19	-

## Futures und Optionen

Zugehörige Futures	-
Zugehörige Optionen	-

5J












Die Wertentwicklung der Vergangenheit lässt keine verlässlichen Rückschlüsse auf die zukünftige Entwicklung eines Finanzinstruments zu.

Quelle: FactSet

## Kursdaten

Ø Kurs 5 Tage   Ø Volumen 5 Tage (Stk.)	- EUR (-)
Ø Kurs 30 Tage   Ø Volumen 30 Tage (Stk.)	12,8677 EUR (0)
Ø Kurs 100 Tage   Ø Volumen 100 Tage (Stk.)	12,3147 EUR (0)
Ø Kurs 250 Tage   Ø Volumen 250 Tage	11,7969 EUR (0)
Hoch seit 1.1.   Datum	12,9865 EUR (21.06.2024)
Tief seit 1.1.   Datum	11,6406 EUR (27.02.2024)
52 Wochen Hoch   Datum	12,9865 EUR (21.06.2024)
52 Wochen Tief   Datum	10,5344 EUR (03.10.2023)

## Aktuellstes Research

Basiswert	Branchen	Märkte		
Datum			Überschrift	Download
19.12.2022			Global Equity Ratings	
19.12.2022			Aktienempfehlungen Global	
28.11.2022			Global Equity Ratings	
28.11.2022			Aktienempfehlungen Global	
18.11.2022			Global Equity Ratings	