

E.ON SE FUTURE (EOAI) - EUX/C10

06.05.2024 18:29:38

Kurs
12,5587 EURDifferenz  -0,13% (-0,02)

Stammdaten

Symbol	EOAIC10
Börse	Eurex
Währung	EUR
Wertpapierkategorie	Future
Basiswert	E.ON SE
Fälligkeit	03-2025
Kontraktgröße	100

Marktdaten

Geld (Volumen)	- EUR (-)
Brief (Volumen)	- EUR (-)
Eröffnung	12,5587 EUR
Hoch	12,5587 EUR
Tief	12,5587 EUR
Schluss Vortag	12,5745 EUR
Basiswert	E.ON SE
Kurs Basiswerts (Datum)	12,315 (10.06.24)
Schlusskurs (Datum)	12,70 (10.06.24)
Open Interest	0

Performance und Risiko

	6M	1J	3J
Perf (%)	+12,06%	+3,49%	-
Perf (abs.)	+1,33	+0,42	-
Beta	-	-	-
Volatilität	18,03	17,64	-

Futures und Optionen

Zugehörige Futures	-
Zugehörige Optionen	-

5J












Die Wertentwicklung der Vergangenheit lässt keine verlässlichen Rückschlüsse auf die zukünftige Entwicklung eines Finanzinstruments zu.

Quelle: FactSet

Kursdaten

Ø Kurs 5 Tage Ø Volumen 5 Tage (Stk.)	12,4027 EUR (0)
Ø Kurs 30 Tage Ø Volumen 30 Tage (Stk.)	12,4312 EUR (0)
Ø Kurs 100 Tage Ø Volumen 100 Tage (Stk.)	12,2427 EUR (0)
Ø Kurs 250 Tage Ø Volumen 250 Tage	11,7614 EUR (0)
Hoch seit 1.1. Datum	12,8635 EUR (28.03.2024)
Tief seit 1.1. Datum	11,6406 EUR (27.02.2024)
52 Wochen Hoch Datum	12,8635 EUR (28.03.2024)
52 Wochen Tief Datum	10,5344 EUR (03.10.2023)

Aktuellstes Research

Basiswert	Branchen	Märkte		
Datum			Überschrift	Download
19.12.2022			Global Equity Ratings	
19.12.2022			Aktienempfehlungen Global	
28.11.2022			Global Equity Ratings	
28.11.2022			Aktienempfehlungen Global	
18.11.2022			Global Equity Ratings	