

# FAURECIA S.A. FUTURE (FAUF) - EUX/C1

17.07.2024 18:45:39

**Kurs**  
**10,7274** EUR

**Differenz**  **-2,73% (-0,30)**

### Stammdaten

Symbol	FAUFC1
Börse	Eurex
Währung	EUR
Wertpapierkategorie	Future
Basiswert	FORVIA SE
Fälligkeit	07-2024
Kontraktgröße	100

### Marktdaten

Geld (Volumen)	- EUR (-)
Brief (Volumen)	- EUR (-)
Eröffnung	10,7274 EUR
Hoch	10,7274 EUR
Tief	10,7274 EUR
Schluss Vortag	11,0287 EUR
Basiswert	FORVIA SE
Kurs Basiswerts (Datum)	10,725 (17.07.24)
Schlusskurs (Datum)	10,73 (17.07.24)
Open Interest	0

### Performance und Risiko

	6M	1J	3J
Perf (%)	-37,68%	-55,28%	-
Perf (abs.)	-6,49	-13,26	-
Beta	-	-	-
Volatilität	65,94	52,04	-

### Futures und Optionen

Zugehörige Futures	-
Zugehörige Optionen	-

5J










Die Wertentwicklung der Vergangenheit lässt keine verlässlichen Rückschlüsse auf die zukünftige Entwicklung eines Finanzinstruments zu.  
Quelle: FactSet

### Kursdaten

Ø Kurs 5 Tage   Ø Volumen 5 Tage (Stk.)	11,0759 EUR (0)
Ø Kurs 30 Tage   Ø Volumen 30 Tage (Stk.)	11,3658 EUR (0)
Ø Kurs 100 Tage   Ø Volumen 100 Tage (Stk.)	13,4785 EUR (5)
Ø Kurs 250 Tage   Ø Volumen 250 Tage	16,9384 EUR (6)
Hoch seit 1.1.   Datum	20,5386 EUR (02.01.2024)
Tief seit 1.1.   Datum	10,6217 EUR (09.07.2024)
52 Wochen Hoch   Datum	24,9304 EUR (24.07.2023)
52 Wochen Tief   Datum	10,6217 EUR (09.07.2024)

### Aktuellstes Research

Branchen		Märkte	
Datum		Überschrift	Download
15.07.2024		Aktienempfehlungen Global	
12.07.2024		Global Equity Ratings	
09.07.2024		Aktienempfehlungen Österreich	
24.06.2024		Aktienempfehlungen Österreich	
21.06.2024		Global Equity Ratings	