

E.ON SE FUTURE (EOAI) - EUX/C12

07.08.2024 18:43:09

Kurs
12,0717 EURDifferenz  1,60% (0,19)

Stammdaten

Symbol	EOAIC12
Börse	Eurex
Währung	EUR
Wertpapierkategorie	Future
Basiswert	E.ON SE
Fälligkeit	07-2025
Kontraktgröße	100

Marktdaten

Geld (Volumen)	- EUR (-)
Brief (Volumen)	- EUR (-)
Eröffnung	12,0717 EUR
Hoch	12,0717 EUR
Tief	12,0717 EUR
Schluss Vortag	11,8816 EUR
Basiswert	E.ON SE
Kurs Basiswerts (Datum)	12,13 (07.08.24)
Schlusskurs (Datum)	12,07 (07.08.24)
Open Interest	0

Performance und Risiko

	6M	1J	3J
Perf (%)	-0,14%	+9,65%	-
Perf (abs.)	-0,02	+1,06	-
Beta	-	-	-
Volatilität	21,85	18,68	-

Futures und Optionen

Zugehörige Futures	-
Zugehörige Optionen	-

5J












Die Wertentwicklung der Vergangenheit lässt keine verlässlichen Rückschlüsse auf die zukünftige Entwicklung eines Finanzinstruments zu.

Quelle: FactSet

Kursdaten

Ø Kurs 5 Tage Ø Volumen 5 Tage (Stk.)	12,2085 EUR (0)
Ø Kurs 30 Tage Ø Volumen 30 Tage (Stk.)	12,4597 EUR (0)
Ø Kurs 100 Tage Ø Volumen 100 Tage (Stk.)	12,4802 EUR (0)
Ø Kurs 250 Tage Ø Volumen 250 Tage	11,9601 EUR (0)
Hoch seit 1.1. Datum	12,9714 EUR (31.07.2024)
Tief seit 1.1. Datum	11,7013 EUR (27.02.2024)
52 Wochen Hoch Datum	12,9714 EUR (31.07.2024)
52 Wochen Tief Datum	10,6048 EUR (03.10.2023)

Aktuellstes Research

Basiswert	Branchen	Märkte		
Datum			Überschrift	Download
19.12.2022			Global Equity Ratings	
19.12.2022			Aktienempfehlungen Global	
28.11.2022			Global Equity Ratings	
28.11.2022			Aktienempfehlungen Global	
18.11.2022			Global Equity Ratings	