

EMS-CHEMIE HOLDING AG FUTURE (EMSG) - EUX/C13

12.07.2024 18:58:11

Kurs
730,7259 CHF

Differenz  **-5,01% (-38,50)**

Stammdaten

| | |
|---------------------|-----------------------|
| Symbol | EMSGC13 |
| Börse | Eurex |
| Währung | CHF |
| Wertpapierkategorie | Future |
| Basiswert | EMS-CHEMIE HOLDING AG |
| Fälligkeit | 07-2025 |
| Kontraktgröße | 100 |

Marktdaten

| | |
|-------------------------|-----------------------|
| Geld (Volumen) | - CHF (-) |
| Brief (Volumen) | - CHF (-) |
| Eröffnung | 730,7259 CHF |
| Hoch | 730,7259 CHF |
| Tief | 730,7259 CHF |
| Schluss Vortag | 769,2291 CHF |
| Basiswert | EMS-CHEMIE HOLDING AG |
| Kurs Basiswerts (Datum) | 733,50 (12.07.24) |
| Schlusskurs (Datum) | 730,73 (12.07.24) |
| Open Interest | 0 |

Performance und Risiko

| | 6M | 1J | 3J |
|-------------|---------|--------|----|
| Perf (%) | +12,22% | +5,18% | - |
| Perf (abs.) | +79,54 | +36,00 | - |
| Beta | - | - | - |
| Volatilität | 20,66 | 18,05 | - |

Futures und Optionen

| | |
|---------------------|---|
| Zugehörige Futures | - |
| Zugehörige Optionen | - |

5J






Die Wertentwicklung der Vergangenheit lässt keine verlässlichen Rückschlüsse auf die zukünftige Entwicklung eines Finanzinstruments zu.
Quelle: FactSet

Kursdaten

| | |
|---|---------------------------|
| Ø Kurs 5 Tage Ø Volumen 5 Tage (Stk.) | 762,0966 CHF (0) |
| Ø Kurs 30 Tage Ø Volumen 30 Tage (Stk.) | 749,7575 CHF (0) |
| Ø Kurs 100 Tage Ø Volumen 100 Tage (Stk.) | 685,7500 CHF (0) |
| Ø Kurs 250 Tage Ø Volumen 250 Tage | 658,2230 CHF (0) |
| Hoch seit 1.1. Datum | 776,0755 CHF (09.07.2024) |
| Tief seit 1.1. Datum | 610,1220 CHF (05.03.2024) |
| 52 Wochen Hoch Datum | 776,0755 CHF (09.07.2024) |
| 52 Wochen Tief Datum | 599,8233 CHF (20.10.2023) |

Aktuellstes Research

| Branchen | | Märkte | |
|------------|---|-------------------------------|---|
| Datum | | Überschrift | Download |
| 12.07.2024 |  | Global Equity Ratings |  |
| 12.07.2024 |  | Aktienempfehlungen Global |  |
| 09.07.2024 |  | Aktienempfehlungen Österreich |  |
| 24.06.2024 |  | Aktienempfehlungen Österreich |  |
| 21.06.2024 |  | Global Equity Ratings |  |