

EDP - ENERGIAS DE PORTUGAL SA FUTURE (EDPF) - EUX/C11

21.06.2024 19:17:06

Kurs
3,7169 EURDifferenz  -0,34% (-0,01)

Stammdaten

Symbol	EDPFC11
Börse	Eurex
Währung	EUR
Wertpapierkategorie	Future
Basiswert	EDP-ENERGIAS DE PORTUGAL SA
Fälligkeit	05-2025
Kontraktgröße	100

Marktdaten

Geld (Volumen)	- EUR (-)
Brief (Volumen)	- EUR (-)
Eröffnung	3,7169 EUR
Hoch	3,7169 EUR
Tief	3,7169 EUR
Schluss Vortag	3,7296 EUR
Basiswert	EDP-ENERGIAS DE PORTUGAL SA
Kurs Basiswerts (Datum)	3,559 (10.07.24)
Schlusskurs (Datum)	3,46 (09.07.24)
Open Interest	0

Performance und Risiko

	6M	1J	3J
Perf (%)	-23,78%	-19,90%	-
Perf (abs.)	-1,08	-0,86	-
Beta	-	-	-
Volatilität	26,98	24,86	-

Futures und Optionen

Zugehörige Futures	-
Zugehörige Optionen	-












5J

Die Wertentwicklung der Vergangenheit lässt keine verlässlichen Rückschlüsse auf die zukünftige Entwicklung eines Finanzinstruments zu.
Quelle: FactSet

Kursdaten

Ø Kurs 5 Tage Ø Volumen 5 Tage (Stk.)	3,4970 EUR (0)
Ø Kurs 30 Tage Ø Volumen 30 Tage (Stk.)	3,6217 EUR (0)
Ø Kurs 100 Tage Ø Volumen 100 Tage (Stk.)	3,5578 EUR (0)
Ø Kurs 250 Tage Ø Volumen 250 Tage	3,9568 EUR (0)
Hoch seit 1.1. Datum	4,5375 EUR (09.01.2024)
Tief seit 1.1. Datum	3,3829 EUR (21.03.2024)
52 Wochen Hoch Datum	4,5488 EUR (14.12.2023)
52 Wochen Tief Datum	3,3829 EUR (21.03.2024)

Aktuellstes Research

Basiswert	Branchen	Märkte		
Datum			Überschrift	Download
19.12.2022			Global Equity Ratings	
19.12.2022			Aktienempfehlungen Global	
28.11.2022			Global Equity Ratings	
28.11.2022			Aktienempfehlungen Global	
18.11.2022			Global Equity Ratings	