

EDP - ENERGIAS DE PORTUGAL SA FUTURE (EDPF) - EUX/C1

18.07.2024 18:33:51

Kurs
3,6404 EURDifferenz  0,54% (0,02)

Stammdaten

Symbol	EDPFC1
Börse	Eurex
Währung	EUR
Wertpapierkategorie	Future
Basiswert	EDP-ENERGIAS DE PORTUGAL SA
Fälligkeit	07-2024
Kontraktgröße	100

Marktdaten

Geld (Volumen)	- EUR (-)
Brief (Volumen)	- EUR (-)
Eröffnung	3,6404 EUR
Hoch	3,6404 EUR
Tief	3,6404 EUR
Schluss Vortag	3,6208 EUR
Basiswert	EDP-ENERGIAS DE PORTUGAL SA
Kurs Basiswerts (Datum)	3,64 (18.07.24)
Schlusskurs (Datum)	3,64 (18.07.24)
Open Interest	0

Performance und Risiko

	6M	1J	3J
Perf (%)	-15,14%	-15,89%	-
Perf (abs.)	-0,65	-0,68	-
Beta	-	-	-
Volatilität	27,81	24,67	-

Futures und Optionen

Zugehörige Futures	-
Zugehörige Optionen	-

5J








Die Wertentwicklung der Vergangenheit lässt keine verlässlichen Rückschlüsse auf die zukünftige Entwicklung eines Finanzinstruments zu.
Quelle: FactSet

Kursdaten

Ø Kurs 5 Tage Ø Volumen 5 Tage (Stk.)	3,6126 EUR (0)
Ø Kurs 30 Tage Ø Volumen 30 Tage (Stk.)	3,5952 EUR (147)
Ø Kurs 100 Tage Ø Volumen 100 Tage (Stk.)	3,5793 EUR (44)
Ø Kurs 250 Tage Ø Volumen 250 Tage	3,9958 EUR (18)
Hoch seit 1.1. Datum	4,5850 EUR (09.01.2024)
Tief seit 1.1. Datum	3,3071 EUR (25.04.2024)
52 Wochen Hoch Datum	4,5945 EUR (14.12.2023)
52 Wochen Tief Datum	3,3071 EUR (25.04.2024)

Aktuellstes Research

Basiswert	Branchen	Märkte	
Datum			Überschrift
19.12.2022			Global Equity Ratings
19.12.2022			Aktienempfehlungen Global
28.11.2022			Global Equity Ratings
28.11.2022			Aktienempfehlungen Global
18.11.2022			Global Equity Ratings