

EDP - ENERGIAS DE PORTUGAL SA FUTURE (EDPF) - EUX/C13

21.06.2024 19:17:06

Kurs
3,549 EURDifferenz  -0,36% (-0,01)

Stammdaten

Symbol	EDPFC13
Börse	Eurex
Währung	EUR
Wertpapierkategorie	Future
Basiswert	EDP-ENERGIAS DE PORTUGAL SA
Fälligkeit	07-2025
Kontraktgröße	100

Marktdaten

Geld (Volumen)	- EUR (-)
Brief (Volumen)	- EUR (-)
Eröffnung	3,549 EUR
Hoch	3,549 EUR
Tief	3,549 EUR
Schluss Vortag	3,5618 EUR
Basiswert	EDP-ENERGIAS DE PORTUGAL SA
Kurs Basiswerts (Datum)	3,499 (28.06.24)
Schlusskurs (Datum)	3,45 (28.06.24)
Open Interest	0

Performance und Risiko

	6M	1J	3J
Perf (%)	-20,72%	-22,57%	-
Perf (abs.)	-0,93	-1,03	-
Beta	-	-	-
Volatilität	27,90	25,72	-

Futures und Optionen

Zugehörige Futures	-
Zugehörige Optionen	-

5J












Die Wertentwicklung der Vergangenheit lässt keine verlässlichen Rückschlüsse auf die zukünftige Entwicklung eines Finanzinstruments zu.
Quelle: FactSet

Kursdaten

Ø Kurs 5 Tage Ø Volumen 5 Tage (Stk.)	3,529 EUR (0)
Ø Kurs 30 Tage Ø Volumen 30 Tage (Stk.)	- EUR (-)
Ø Kurs 100 Tage Ø Volumen 100 Tage (Stk.)	3,584 EUR (0)
Ø Kurs 250 Tage Ø Volumen 250 Tage	3,992 EUR (0)
Hoch seit 1.1. Datum	4,558 EUR (09.01.2024)
Tief seit 1.1. Datum	3,238 EUR (25.04.2024)
52 Wochen Hoch Datum	4,571 EUR (14.12.2023)
52 Wochen Tief Datum	3,238 EUR (25.04.2024)

Aktuellstes Research

Basiswert	Branchen	Märkte		
Datum			Überschrift	Download
19.12.2022			Global Equity Ratings	
19.12.2022			Aktienempfehlungen Global	
28.11.2022			Global Equity Ratings	
28.11.2022			Aktienempfehlungen Global	
18.11.2022			Global Equity Ratings	