


# ELIA GROUP FUTURE (ELIF) - EUX/C1

21.06.2024 18:48:37

**Kurs**  
**92,80** EUR

**Differenz**  **-0,44% (-0,41)**

**Stammdaten**

Symbol: ELIFC1  
 Börse: Eurex  
 Währung: EUR  
 Wertpapierkategorie: Future  
 Basiswert: ELIA GROUP SA  
 Fälligkeit: 07-2024  
 Kontraktgröße: 100

**Marktdaten**

Geld (Volumen): - EUR (-)  
 Brief (Volumen): - EUR (-)  
 Eröffnung: 92,80 EUR  
 Hoch: 92,80 EUR  
 Tief: 92,80 EUR  
 Schluss Vortag: 93,2103 EUR  
 Basiswert: ELIA GROUP SA  
 Kurs Basiswerts (Datum): 87,45 (28.06.24)  
 Schlusskurs (Datum): 87,65 (28.06.24)  
 Open Interest: 0

**Performance und Risiko**

	6M	1J	3J
Perf (%)	-17,70%	-19,54%	-
Perf (abs.)	-19,96	-22,53	-
Beta	-	-	-
Volatilität	24,61	26,03	-

**Futures und Optionen**

Zugehörige Futures: -  
 Zugehörige Optionen: -






Die Wertentwicklung der Vergangenheit lässt keine verlässlichen Rückschlüsse auf die zukünftige Entwicklung eines Finanzinstruments zu.  
 Quelle: FactSet

**Kursdaten**

Ø Kurs 5 Tage | Ø Volumen 5 Tage (Stk.): 91,67 EUR (0)  
 Ø Kurs 30 Tage | Ø Volumen 30 Tage (Stk.): - EUR (-)  
 Ø Kurs 100 Tage | Ø Volumen 100 Tage (Stk.): 98,96 EUR (0)  
 Ø Kurs 250 Tage | Ø Volumen 250 Tage: 102,23 EUR (0)  
 Hoch seit 1.1. | Datum: 117,59 EUR (12.01.2024)  
 Tief seit 1.1. | Datum: 89,09 EUR (17.06.2024)  
 52 Wochen Hoch | Datum: 117,59 EUR (12.01.2024)  
 52 Wochen Tief | Datum: 87,15 EUR (04.10.2023)

**Aktuellstes Research**

Branchen		Märkte		
Datum		Überschrift		Download
24.06.2024		Aktienempfehlungen Österreich		
21.06.2024		Global Equity Ratings		
21.06.2024		Aktienempfehlungen Global		
14.06.2024		Global Equity Ratings		
14.06.2024		Aktienempfehlungen Global		