

EUROFINS SCIENTIFIC S.E. FUTURE (ESSG) - EUX/C11

06.05.2024 18:29:39

Kurs
57,4519 EUR

Differenz  -1,11% (-0,65)

Stammdaten

Symbol	ESSGC11
Börse	Eurex
Währung	EUR
Wertpapierkategorie	Future
Basiswert	EUROFINS SCIENTIFIC S.E.
Fälligkeit	04-2025
Kontraktgröße	100

Marktdaten

Geld (Volumen)	- EUR (-)
Brief (Volumen)	- EUR (-)
Eröffnung	57,4519 EUR
Hoch	57,4519 EUR
Tief	57,4519 EUR
Schluss Vortag	58,097 EUR
Basiswert	EUROFINS SCIENTIFIC S.E.
Kurs Basiswerts (Datum)	54,12 (10.06.24)
Schlusskurs (Datum)	55,50 (10.06.24)
Open Interest	0

Performance und Risiko

	6M	1J	3J
Perf (%)	+23,31%	-8,76%	-
Perf (abs.)	+11,17	-5,68	-
Beta	-	-	-
Volatilität	29,22	26,82	-

Futures und Optionen

Zugehörige Futures	-
Zugehörige Optionen	-

5J









Die Wertentwicklung der Vergangenheit lässt keine verlässlichen Rückschlüsse auf die zukünftige Entwicklung eines Finanzinstruments zu.
Quelle: FactSet

Kursdaten

Ø Kurs 5 Tage Ø Volumen 5 Tage (Stk.)	58,9489 EUR (0)
Ø Kurs 30 Tage Ø Volumen 30 Tage (Stk.)	60,1148 EUR (0)
Ø Kurs 100 Tage Ø Volumen 100 Tage (Stk.)	58,4362 EUR (0)
Ø Kurs 250 Tage Ø Volumen 250 Tage	57,8234 EUR (0)
Hoch seit 1.1. Datum	63,2551 EUR (23.04.2024)
Tief seit 1.1. Datum	54,5890 EUR (02.02.2024)
52 Wochen Hoch Datum	66,4591 EUR (05.05.2023)
52 Wochen Tief Datum	46,9107 EUR (26.10.2023)

Aktuellstes Research

Branchen		Märkte	
Datum		Überschrift	Download
10.06.2024		Aktienempfehlungen Österreich	
29.05.2024		Global Equity Ratings	
29.05.2024		Aktienempfehlungen Global	
29.05.2024		Aktienempfehlungen Österreich	
17.05.2024		Equity Weekly	