

ERSTE GROUP BANK AG FUTURE (EBOG) - EUX/C1

20.08.2024 18:50:33

Kurs
47,8062 EUR

Differenz  -0,18% (-0,09)

Stammdaten

Symbol	EBOGC1
Börse	Eurex
Währung	EUR
Wertpapierkategorie	Future
Basiswert	ERSTE GROUP BANK AG
Fälligkeit	09-2024
Kontraktgröße	100

Marktdaten

Geld (Volumen)	- EUR (-)
Brief (Volumen)	- EUR (-)
Eröffnung	47,8062 EUR
Hoch	47,8062 EUR
Tief	47,8062 EUR
Schluss Vortag	47,8915 EUR
Basiswert	ERSTE GROUP BANK AG
Kurs Basiswerts (Datum)	47,84 (21.08.24)
Schlusskurs (Datum)	47,81 (20.08.24)
Open Interest	0

Performance und Risiko

	6M	1J	3J
Perf (%)	+21,98%	+44,21%	-
Perf (abs.)	+8,61	+14,66	-
Beta	-	-	-
Volatilität	24,80	20,48	-

Futures und Optionen

Zugehörige Futures	-
Zugehörige Optionen	-

5J












Die Wertentwicklung der Vergangenheit lässt keine verlässlichen Rückschlüsse auf die zukünftige Entwicklung eines Finanzinstruments zu.
Quelle: FactSet

Kursdaten

Ø Kurs 5 Tage Ø Volumen 5 Tage (Stk.)	47,4606 EUR (0)
Ø Kurs 30 Tage Ø Volumen 30 Tage (Stk.)	46,6205 EUR (0)
Ø Kurs 100 Tage Ø Volumen 100 Tage (Stk.)	45,0334 EUR (57)
Ø Kurs 250 Tage Ø Volumen 250 Tage	38,7236 EUR (71)
Hoch seit 1.1. Datum	48,4481 EUR (30.07.2024)
Tief seit 1.1. Datum	36,5241 EUR (03.01.2024)
52 Wochen Hoch Datum	48,4481 EUR (30.07.2024)
52 Wochen Tief Datum	31,9902 EUR (27.09.2023)

Aktuellstes Research

Basiswert	Branchen	Märkte		
Datum			Überschrift	Download
03.05.2024			Equity Weekly	
01.03.2024			Equity Weekly	
03.11.2023			Equity Weekly	
04.08.2023			Equity Weekly	
28.04.2023			Equity Weekly	