

EDP - ENERGIAS DE PORTUGAL SA FUTURE (EDPF) - EUX/C12

21.06.2024 19:17:06

Kurs
3,5373 EUR

Differenz  -0,36% (-0,01)

Stammdaten

Symbol EDPFC12
 Börse Eurex
 Währung EUR
 Wertpapierkategorie Future
 Basiswert EDP-ENERGIAS DE PORTUGAL SA
 Fälligkeit 06-2025
 Kontraktgröße 100

Marktdaten

Geld (Volumen) - EUR (-)
 Brief (Volumen) - EUR (-)
 Eröffnung 3,5373 EUR
 Hoch 3,5373 EUR
 Tief 3,5373 EUR
 Schluss Vortag 3,55 EUR
 Basiswert EDP-ENERGIAS DE PORTUGAL SA
 Kurs Basiswerts (Datum) 3,561 (10.07.24)
 Schlusskurs (Datum) 3,47 (09.07.24)
 Open Interest 0

Performance und Risiko

	6M	1J	3J
Perf (%)	-20,86%	-22,60%	-
Perf (abs.)	-0,93	-1,03	-
Beta	-	-	-
Volatilität	26,04	24,31	-

Futures und Optionen

Zugehörige Futures -
 Zugehörige Optionen -












Die Wertentwicklung der Vergangenheit lässt keine verlässlichen Rückschlüsse auf die zukünftige Entwicklung eines Finanzinstruments zu.
 Quelle: FactSet

Kursdaten

Ø Kurs 5 Tage | Ø Volumen 5 Tage (Stk.) 3,5168 EUR (0)
 Ø Kurs 30 Tage | Ø Volumen 30 Tage (Stk.) - EUR (-)
 Ø Kurs 100 Tage | Ø Volumen 100 Tage (Stk.) 3,6044 EUR (0)
 Ø Kurs 250 Tage | Ø Volumen 250 Tage 3,9914 EUR (0)
 Hoch seit 1.1. | Datum 4,5494 EUR (09.01.2024)
 Tief seit 1.1. | Datum 3,3906 EUR (21.03.2024)
 52 Wochen Hoch | Datum 4,5590 EUR (14.12.2023)
 52 Wochen Tief | Datum 3,3906 EUR (21.03.2024)

Aktuellstes Research

Basiswert	Branchen	Märkte		
Datum			Überschrift	Download
19.12.2022			Global Equity Ratings	
19.12.2022			Aktienempfehlungen Global	
28.11.2022			Global Equity Ratings	
28.11.2022			Aktienempfehlungen Global	
18.11.2022			Global Equity Ratings	