

SIEMENS ENERGY AG FUTURE (ENRF) - EUX/C11

30.04.2024 18:39:14

Kurs
19,9355 EURDifferenz  0,91% (0,18)

Stammdaten

Symbol	ENRFC11
Börse	Eurex
Währung	EUR
Wertpapierkategorie	Future
Basiswert	SIEMENS ENERGY AG
Fälligkeit	03-2025
Kontraktgröße	100

Marktdaten

Geld (Volumen)	- EUR (-)
Brief (Volumen)	- EUR (-)
Eröffnung	19,9355 EUR
Hoch	19,9355 EUR
Tief	19,9355 EUR
Schluss Vortag	19,7553 EUR
Basiswert	SIEMENS ENERGY AG
Kurs Basiswerts (Datum)	19,255 (02.05.24)
Schlusskurs (Datum)	19,89 (02.05.24)
Open Interest	0

Performance und Risiko

	6M	1J	3J
Perf (%)	+130,25%	-12,19%	-
Perf (abs.)	+11,28	-2,77	-
Beta	-	-	-
Volatilität	48,13	77,77	-

Futures und Optionen

Zugehörige Futures	-
Zugehörige Optionen	-

5J










Die Wertentwicklung der Vergangenheit lässt keine verlässlichen Rückschlüsse auf die zukünftige Entwicklung eines Finanzinstruments zu.

Quelle: FactSet

Kursdaten

Ø Kurs 5 Tage Ø Volumen 5 Tage (Stk.)	19,1892 EUR (0)
Ø Kurs 30 Tage Ø Volumen 30 Tage (Stk.)	17,9043 EUR (0)
Ø Kurs 100 Tage Ø Volumen 100 Tage (Stk.)	14,6827 EUR (0)
Ø Kurs 250 Tage Ø Volumen 250 Tage	15,1026 EUR (0)
Hoch seit 1.1. Datum	19,9355 EUR (30.04.2024)
Tief seit 1.1. Datum	11,4852 EUR (03.01.2024)
52 Wochen Hoch Datum	25,0629 EUR (30.05.2023)
52 Wochen Tief Datum	7,0527 EUR (26.10.2023)

Aktuellstes Research

Branchen		Märkte	
Datum		Überschrift	Download
29.04.2024		Aktienempfehlungen Österreich	
26.04.2024		Equity Weekly	
26.04.2024		Global Equity Ratings	
26.04.2024		Aktienempfehlungen Global	
19.04.2024		Equity Weekly	