


# EMS-CHEMIE HOLDING AG FUTURE (EMSG) - EUX/C1

12.07.2024 18:58:11

**Kurs**  
**733,6796** CHF

**Differenz**  **-4,93% (-38,04)**

**Stammdaten**

Symbol	EMSGC1
Börse	Eurex
Währung	CHF
Wertpapierkategorie	Future
Basiswert	EMS-CHEMIE HOLDING AG
Fälligkeit	07-2024
Kontraktgröße	100

**Marktdaten**

Geld (Volumen)	- CHF (-)
Brief (Volumen)	- CHF (-)
Eröffnung	733,6796 CHF
Hoch	733,6796 CHF
Tief	733,6796 CHF
Schluss Vortag	771,7163 CHF
Basiswert	EMS-CHEMIE HOLDING AG
Kurs Basiswerts (Datum)	733,50 (12.07.24)
Schlusskurs (Datum)	733,68 (12.07.24)
Open Interest	0

**Performance und Risiko**

	6M	1J	3J
Perf (%)	+12,49%	+5,82%	-
Perf (abs.)	+81,46	+40,38	-
Beta	-	-	-
Volatilität	17,85	16,67	-

**Futures und Optionen**

Zugehörige Futures	-
Zugehörige Optionen	-







Die Wertentwicklung der Vergangenheit lässt keine verlässlichen Rückschlüsse auf die zukünftige Entwicklung eines Finanzinstruments zu.  
 Quelle: FactSet

**Kursdaten**

Ø Kurs 5 Tage   Ø Volumen 5 Tage (Stk.)	- CHF (-)
Ø Kurs 30 Tage   Ø Volumen 30 Tage (Stk.)	736,4938 CHF (0)
Ø Kurs 100 Tage   Ø Volumen 100 Tage (Stk.)	683,5040 CHF (0)
Ø Kurs 250 Tage   Ø Volumen 250 Tage	656,8292 CHF (0)
Hoch seit 1.1.   Datum	746,4259 CHF (03.05.2024)
Tief seit 1.1.   Datum	612,2925 CHF (05.03.2024)
52 Wochen Hoch   Datum	746,4259 CHF (03.05.2024)
52 Wochen Tief   Datum	599,5000 CHF (20.10.2023)

**Aktuellstes Research**

Branchen		Märkte	
Datum		Überschrift	Download
12.07.2024		Global Equity Ratings	
12.07.2024		Aktienempfehlungen Global	
09.07.2024		Aktienempfehlungen Österreich	
24.06.2024		Aktienempfehlungen Österreich	
21.06.2024		Global Equity Ratings	