

EUROFINS SCIENTIFIC S.E. FUTURE (ESSG) - EUX/C12

21.06.2024 19:17:07

Kurs
54,135 EUR

Differenz  **-0,96% (-0,52)**

Stammdaten

| | |
|---------------------|--------------------------|
| Symbol | ESSGC12 |
| Börse | Eurex |
| Währung | EUR |
| Wertpapierkategorie | Future |
| Basiswert | EUROFINS SCIENTIFIC S.E. |
| Fälligkeit | 06-2025 |
| Kontraktgröße | 100 |

Marktdaten

| | |
|-------------------------|--------------------------|
| Geld (Volumen) | - EUR (-) |
| Brief (Volumen) | - EUR (-) |
| Eröffnung | 54,135 EUR |
| Hoch | 54,135 EUR |
| Tief | 54,135 EUR |
| Schluss Vortag | 54,6578 EUR |
| Basiswert | EUROFINS SCIENTIFIC S.E. |
| Kurs Basiswerts (Datum) | 47,62 (08.07.24) |
| Schlusskurs (Datum) | 49,71 (05.07.24) |
| Open Interest | 0 |

Performance und Risiko

| | 6M | 1J | 3J |
|-------------|---------|---------|----|
| Perf (%) | -10,62% | -10,24% | - |
| Perf (abs.) | -6,43 | -6,18 | - |
| Beta | - | - | - |
| Volatilität | 30,81 | 28,12 | - |

Futures und Optionen

| | |
|---------------------|---|
| Zugehörige Futures | - |
| Zugehörige Optionen | - |

5J








Die Wertentwicklung der Vergangenheit lässt keine verlässlichen Rückschlüsse auf die zukünftige Entwicklung eines Finanzinstruments zu.
Quelle: FactSet

Kursdaten

| | |
|---|-------------------------|
| Ø Kurs 5 Tage Ø Volumen 5 Tage (Stk.) | 54,281 EUR (0) |
| Ø Kurs 30 Tage Ø Volumen 30 Tage (Stk.) | - EUR (-) |
| Ø Kurs 100 Tage Ø Volumen 100 Tage (Stk.) | 58,304 EUR (0) |
| Ø Kurs 250 Tage Ø Volumen 250 Tage | 57,228 EUR (0) |
| Hoch seit 1.1. Datum | 63,393 EUR (23.04.2024) |
| Tief seit 1.1. Datum | 53,819 EUR (19.06.2024) |
| 52 Wochen Hoch Datum | 64,486 EUR (31.07.2023) |
| 52 Wochen Tief Datum | 47,040 EUR (26.10.2023) |

Aktuellstes Research

| Branchen | | Märkte | | |
|------------|---|-------------------------------|--|---|
| Datum | | Überschrift | | Download |
| 24.06.2024 |  | Aktienempfehlungen Österreich | |  |
| 21.06.2024 |  | Global Equity Ratings | |  |
| 21.06.2024 |  | Aktienempfehlungen Global | |  |
| 14.06.2024 |  | Equity Weekly | |  |
| 14.06.2024 |  | Global Equity Ratings | |  |