

ERSTE GROUP BANK AG FUTURE (EBOG) - EUX/C12

17.09.2024 18:45:51

Kurs
46,6072 EUR

Differenz  **-0,25% (-0,12)**

Stammdaten

Symbol	EBOGC12
Börse	Eurex
Währung	EUR
Wertpapierkategorie	Future
Basiswert	ERSTE GROUP BANK AG
Fälligkeit	08-2025
Kontraktgröße	100

Marktdaten

Geld (Volumen)	- EUR (-)
Brief (Volumen)	- EUR (-)
Eröffnung	46,6072 EUR
Hoch	46,6072 EUR
Tief	46,6072 EUR
Schluss Vortag	46,7242 EUR
Basiswert	ERSTE GROUP BANK AG
Kurs Basiswerts (Datum)	47,58 (18.09.24)
Schlusskurs (Datum)	46,61 (17.09.24)
Open Interest	0

Performance und Risiko

	6M	1J	3J
Perf (%)	+22,97%	+45,99%	-
Perf (abs.)	+8,70	+14,68	-
Beta	-	-	-
Volatilität	22,18	20,66	-

Futures und Optionen

Zugehörige Futures	-
Zugehörige Optionen	-

5J












Die Wertentwicklung der Vergangenheit lässt keine verlässlichen Rückschlüsse auf die zukünftige Entwicklung eines Finanzinstruments zu.
Quelle: FactSet

Kursdaten

Ø Kurs 5 Tage Ø Volumen 5 Tage (Stk.)	46,6042 EUR (0)
Ø Kurs 30 Tage Ø Volumen 30 Tage (Stk.)	46,7416 EUR (0)
Ø Kurs 100 Tage Ø Volumen 100 Tage (Stk.)	46,0727 EUR (0)
Ø Kurs 250 Tage Ø Volumen 250 Tage	39,1843 EUR (0)
Hoch seit 1.1. Datum	48,8897 EUR (02.09.2024)
Tief seit 1.1. Datum	35,4852 EUR (03.01.2024)
52 Wochen Hoch Datum	48,8897 EUR (02.09.2024)
52 Wochen Tief Datum	30,9740 EUR (27.09.2023)

Aktuellstes Research

Basiswert	Branchen	Märkte		
Datum			Überschrift	Download
03.05.2024			Equity Weekly	
01.03.2024			Equity Weekly	
03.11.2023			Equity Weekly	
04.08.2023			Equity Weekly	
28.04.2023			Equity Weekly	