

ERSTE GROUP BANK AG FUTURE (EBOG) - EUX/C12

30.04.2024 18:39:12

Kurs
42,9334 EUR
 Differenz  -0,17% (-0,07)

Stammdaten

Symbol EBOGC12
Börse Eurex
Währung EUR
Wertpapierkategorie Future
Basiswert ERSTE GROUP BANK AG
Fälligkeit 04-2025
Kontraktgröße 100

Marktdaten

Geld (Volumen) - EUR (-)
Brief (Volumen) - EUR (-)
Eröffnung 42,9334 EUR
Hoch 42,9334 EUR
Tief 42,9334 EUR
Schluss Vortag 43,0055 EUR
Basiswert ERSTE GROUP BANK AG
Kurs Basiswerts (Datum) 44,67 (03.05.24)
Schlusskurs (Datum) 43,74 (03.05.24)
Open Interest 0

Performance und Risiko

	6M	1J	3J
Perf (%)	+29,89%	+36,47%	-
Perf (abs.)	+10,07	+11,69	-
Beta	-	-	-
Volatilität	19,01	20,56	-

Futures und Optionen

Zugehörige Futures -
Zugehörige Optionen -












Die Wertentwicklung der Vergangenheit lässt keine verlässlichen Rückschlüsse auf die zukünftige Entwicklung eines Finanzinstruments zu.
 Quelle: FactSet

Kursdaten

Ø Kurs 5 Tage Ø Volumen 5 Tage (Stk.)	43,3811 EUR (0)
Ø Kurs 30 Tage Ø Volumen 30 Tage (Stk.)	41,4664 EUR (0)
Ø Kurs 100 Tage Ø Volumen 100 Tage (Stk.)	38,5611 EUR (0)
Ø Kurs 250 Tage Ø Volumen 250 Tage	34,9939 EUR (0)
Hoch seit 1.1. Datum	44,1670 EUR (02.05.2024)
Tief seit 1.1. Datum	35,4852 EUR (03.01.2024)
52 Wochen Hoch Datum	44,1670 EUR (02.05.2024)
52 Wochen Tief Datum	30,2360 EUR (23.06.2023)

Aktuellstes Research

Basiswert	Branchen	Märkte		
Datum			Überschrift	Download
03.05.2024			Equity Weekly	
01.03.2024			Equity Weekly	
03.11.2023			Equity Weekly	
04.08.2023			Equity Weekly	
28.04.2023			Equity Weekly	