


# ERSTE GROUP BANK AG FUTURE (EBOG) - EUX/C13

16.07.2024 18:50:12

**Kurs**  
46,4415 EUR

Differenz  0,98% (0,45)

**Stammdaten**

Symbol EBOGC13  
 Börse Eurex  
 Währung EUR  
 Wertpapierkategorie Future  
 Basiswert ERSTE GROUP BANK AG  
 Fälligkeit 07-2025  
 Kontraktgröße 100

**Marktdaten**

Geld (Volumen) - EUR (-)  
 Brief (Volumen) - EUR (-)  
 Eröffnung 46,4415 EUR  
 Hoch 46,4415 EUR  
 Tief 46,4415 EUR  
 Schluss Vortag 45,989 EUR  
 Basiswert ERSTE GROUP BANK AG  
 Kurs Basiswerts (Datum) 47,11 (16.07.24)  
 Schlusskurs (Datum) 46,44 (16.07.24)  
 Open Interest 0

**Performance und Risiko**

	6M	1J	3J
Perf (%)	+22,48%	+41,11%	-
Perf (abs.)	+8,52	+13,53	-
Beta	-	-	-
Volatilität	30,73	24,33	-

**Futures und Optionen**

Zugehörige Futures -  
 Zugehörige Optionen -












Die Wertentwicklung der Vergangenheit lässt keine verlässlichen Rückschlüsse auf die zukünftige Entwicklung eines Finanzinstruments zu.  
 Quelle: FactSet

**Kursdaten**

Ø Kurs 5 Tage   Ø Volumen 5 Tage (Stk.)	46,0993 EUR (0)
Ø Kurs 30 Tage   Ø Volumen 30 Tage (Stk.)	44,0374 EUR (0)
Ø Kurs 100 Tage   Ø Volumen 100 Tage (Stk.)	40,4934 EUR (0)
Ø Kurs 250 Tage   Ø Volumen 250 Tage	36,1817 EUR (0)
Hoch seit 1.1.   Datum	46,4415 EUR (16.07.2024)
Tief seit 1.1.   Datum	35,5505 EUR (03.01.2024)
52 Wochen Hoch   Datum	46,4415 EUR (16.07.2024)
52 Wochen Tief   Datum	31,0632 EUR (27.09.2023)

**Aktuellstes Research**

Basiswert	Branchen	Märkte		
Datum			Überschrift	Download
03.05.2024			Equity Weekly	
01.03.2024			Equity Weekly	
03.11.2023			Equity Weekly	
04.08.2023			Equity Weekly	
28.04.2023			Equity Weekly	