

# ERSTE GROUP BANK AG FUTURE (EBOG) - EUX/C10

17.09.2024 18:45:51

**Kurs**  
**46,4099** EUR

**Differenz**  **-0,25% (-0,12)**

### Stammdaten

Symbol	EBOGC10
Börse	Eurex
Währung	EUR
Wertpapierkategorie	Future
Basiswert	ERSTE GROUP BANK AG
Fälligkeit	06-2025
Kontraktgröße	100

### Marktdaten

Geld (Volumen)	- EUR (-)
Brief (Volumen)	- EUR (-)
Eröffnung	46,4099 EUR
Hoch	46,4099 EUR
Tief	46,4099 EUR
Schluss Vortag	46,5267 EUR
Basiswert	ERSTE GROUP BANK AG
Kurs Basiswerts (Datum)	47,89 (18.09.24)
Schlusskurs (Datum)	46,41 (17.09.24)
Open Interest	0

### Performance und Risiko

	6M	1J	3J
Perf (%)	+23,11%	+46,25%	-
Perf (abs.)	+8,71	+14,68	-
Beta	-	-	-
Volatilität	25,52	22,13	-

### Futures und Optionen

Zugehörige Futures	-
Zugehörige Optionen	-

5J












Die Wertentwicklung der Vergangenheit lässt keine verlässlichen Rückschlüsse auf die zukünftige Entwicklung eines Finanzinstruments zu.  
Quelle: FactSet

### Kursdaten

Ø Kurs 5 Tage   Ø Volumen 5 Tage (Stk.)	46,4078 EUR (0)
Ø Kurs 30 Tage   Ø Volumen 30 Tage (Stk.)	47,2006 EUR (0)
Ø Kurs 100 Tage   Ø Volumen 100 Tage (Stk.)	46,9820 EUR (0)
Ø Kurs 250 Tage   Ø Volumen 250 Tage	39,2955 EUR (0)
Hoch seit 1.1.   Datum	49,8046 EUR (30.07.2024)
Tief seit 1.1.   Datum	35,3292 EUR (03.01.2024)
52 Wochen Hoch   Datum	49,8046 EUR (30.07.2024)
52 Wochen Tief   Datum	30,7664 EUR (27.09.2023)

### Aktuellstes Research

Basiswert	Branchen	Märkte		
Datum			Überschrift	Download
03.05.2024			Equity Weekly	
01.03.2024			Equity Weekly	
03.11.2023			Equity Weekly	
04.08.2023			Equity Weekly	
28.04.2023			Equity Weekly	