

DÜRR AG FUTURE (DUEF) - EUX/C11

16.07.2024 18:50:11

Kurs
20,7293 EUR

Differenz  -0,70% (-0,15)

Stammdaten

Symbol	DUEFC11
Börse	Eurex
Währung	EUR
Wertpapierkategorie	Future
Basiswert	DUERR AG
Fälligkeit	05-2025
Kontraktgröße	100

Marktdaten

Geld (Volumen)	- EUR (-)
Brief (Volumen)	- EUR (-)
Eröffnung	20,7293 EUR
Hoch	20,7293 EUR
Tief	20,7293 EUR
Schluss Vortag	20,876 EUR
Basiswert	DUERR AG
Kurs Basiswerts (Datum)	20,56 (16.07.24)
Schlusskurs (Datum)	20,73 (16.07.24)
Open Interest	0

Performance und Risiko

	6M	1J	3J
Perf (%)	+0,64%	-25,35%	-
Perf (abs.)	+0,13	-7,09	-
Beta	-	-	-
Volatilität	31,92	34,66	-

Futures und Optionen

Zugehörige Futures	-
Zugehörige Optionen	-

5J










Die Wertentwicklung der Vergangenheit lässt keine verlässlichen Rückschlüsse auf die zukünftige Entwicklung eines Finanzinstruments zu.
Quelle: FactSet

Kursdaten

Ø Kurs 5 Tage Ø Volumen 5 Tage (Stk.)	- EUR (-)
Ø Kurs 30 Tage Ø Volumen 30 Tage (Stk.)	21,5935 EUR (0)
Ø Kurs 100 Tage Ø Volumen 100 Tage (Stk.)	21,7742 EUR (0)
Ø Kurs 250 Tage Ø Volumen 250 Tage	22,9298 EUR (0)
Hoch seit 1.1. Datum	24,5120 EUR (29.04.2024)
Tief seit 1.1. Datum	20,0271 EUR (14.02.2024)
52 Wochen Hoch Datum	30,0058 EUR (04.08.2023)
52 Wochen Tief Datum	19,1490 EUR (24.10.2023)

Aktuellstes Research

Branchen		Märkte		
Datum		Überschrift		Download
15.07.2024		Aktienempfehlungen Global		
12.07.2024		Global Equity Ratings		
09.07.2024		Aktienempfehlungen Österreich		
24.06.2024		Aktienempfehlungen Österreich		
21.06.2024		Global Equity Ratings		