


DMG MORI AG FUTURE (DMGF) - EUX/C10

12.07.2024 18:58:05

Kurs
45,1166 EUR

Differenz  **-0,01% (-0,00)**

Stammdaten

Symbol DMGFC10
 Börse Eurex
 Währung EUR
 Wertpapierkategorie Future
 Basiswert DMG MORI AKTIENGESELLSCHAFT
 Fälligkeit 04-2025
 Kontraktgröße 100

Marktdaten

Geld (Volumen) - EUR (-)
 Brief (Volumen) - EUR (-)
 Eröffnung 45,1166 EUR
 Hoch 45,1166 EUR
 Tief 45,1166 EUR
 Schluss Vortag 45,121 EUR
 Basiswert DMG MORI AKTIENGESELLSCHAFT
 Kurs Basiswerts (Datum) 43,80 (12.07.24)
 Schlusskurs (Datum) 45,12 (12.07.24)
 Open Interest 0

Performance und Risiko

	6M	1J	3J
Perf (%)	+2,68%	+3,15%	-
Perf (abs.)	+1,18	+1,38	-
Beta	-	-	-
Volatilität	8,36	6,88	-

Futures und Optionen

Zugehörige Futures -
 Zugehörige Optionen -







Die Wertentwicklung der Vergangenheit lässt keine verlässlichen Rückschlüsse auf die zukünftige Entwicklung eines Finanzinstruments zu.
 Quelle: FactSet

Kursdaten

Ø Kurs 5 Tage Ø Volumen 5 Tage (Stk.)	- EUR (-)
Ø Kurs 30 Tage Ø Volumen 30 Tage (Stk.)	44,9147 EUR (0)
Ø Kurs 100 Tage Ø Volumen 100 Tage (Stk.)	44,3346 EUR (0)
Ø Kurs 250 Tage Ø Volumen 250 Tage	43,7260 EUR (0)
Hoch seit 1.1. Datum	45,1166 EUR (12.07.2024)
Tief seit 1.1. Datum	43,4456 EUR (02.05.2024)
52 Wochen Hoch Datum	45,1166 EUR (12.07.2024)
52 Wochen Tief Datum	42,7561 EUR (16.08.2023)

Aktuellstes Research

Branchen		Märkte	
Datum		Überschrift	Download
12.07.2024		Global Equity Ratings	
12.07.2024		Aktienempfehlungen Global	
09.07.2024		Aktienempfehlungen Österreich	
24.06.2024		Aktienempfehlungen Österreich	
21.06.2024		Global Equity Ratings	