

# DEERE & CO. FUTURE (DEFF) - EUX/C1

16.08.2024 18:51:09

**Kurs**  
372,14 USD

**Differenz**  -0,53% (-1,98)

### Stammdaten

Symbol	DEFFC1
Börse	Eurex
Währung	USD
Wertpapierkategorie	Future
Basiswert	DEERE & CO
Fälligkeit	09-2024
Kontraktgröße	100

### Marktdaten

Geld (Volumen)	- USD (-)
Brief (Volumen)	- USD (-)
Eröffnung	372,14 USD
Hoch	372,14 USD
Tief	372,14 USD
Schluss Vortag	374,1156 USD
Basiswert	DEERE & CO
Kurs Basiswerts (Datum)	375,7175 (16.08.24)
Schlusskurs (Datum)	378,34 (16.08.24)
Open Interest	0

### Performance und Risiko

	6M	1J	3J
Perf (%)	+2,60%	-13,26%	-
Perf (abs.)	+9,49	-57,20	-
Beta	-	-	-
Volatilität	25,51	25,49	-

### Futures und Optionen

Zugehörige Futures	-
Zugehörige Optionen	-

5J












Die Wertentwicklung der Vergangenheit lässt keine verlässlichen Rückschlüsse auf die zukünftige Entwicklung eines Finanzinstruments zu.  
Quelle: FactSet

### Kursdaten

Ø Kurs 5 Tage   Ø Volumen 5 Tage (Stk.)	352,99 USD (0)
Ø Kurs 30 Tage   Ø Volumen 30 Tage (Stk.)	367,13 USD (0)
Ø Kurs 100 Tage   Ø Volumen 100 Tage (Stk.)	384,17 USD (0)
Ø Kurs 250 Tage   Ø Volumen 250 Tage	383,58 USD (0)
Hoch seit 1.1.   Datum	414,24 USD (04.04.2024)
Tief seit 1.1.   Datum	345,85 USD (06.08.2024)
52 Wochen Hoch   Datum	430,49 USD (16.08.2023)
52 Wochen Tief   Datum	345,85 USD (06.08.2024)

### Aktuellstes Research

Basiswert	Branchen	Märkte		
Datum			Überschrift	Download
12.08.2024			Global Equity Ratings	
12.08.2024			Aktienempfehlungen Global	
24.07.2024			Global Equity Ratings	
24.07.2024			Aktienempfehlungen Global	
15.07.2024			Aktienempfehlungen Global	