

DÜRR AG FUTURE (DUEF) - EUX/C12

16.07.2024 18:50:11

Kurs
20,7991 EUR

Differenz  -0,70% (-0,15)

Stammdaten

Symbol	DUEFC12
Börse	Eurex
Währung	EUR
Wertpapierkategorie	Future
Basiswert	DUERR AG
Fälligkeit	06-2025
Kontraktgröße	100

Marktdaten

Geld (Volumen)	- EUR (-)
Brief (Volumen)	- EUR (-)
Eröffnung	20,7991 EUR
Hoch	20,7991 EUR
Tief	20,7991 EUR
Schluss Vortag	20,9462 EUR
Basiswert	DUERR AG
Kurs Basiswerts (Datum)	20,56 (16.07.24)
Schlusskurs (Datum)	20,80 (16.07.24)
Open Interest	0

Performance und Risiko

	6M	1J	3J
Perf (%)	+0,23%	-25,92%	-
Perf (abs.)	+0,05	-7,28	-
Beta	-	-	-
Volatilität	34,45	35,50	-

Futures und Optionen

Zugehörige Futures	-
Zugehörige Optionen	-

5J










Die Wertentwicklung der Vergangenheit lässt keine verlässlichen Rückschlüsse auf die zukünftige Entwicklung eines Finanzinstruments zu.
Quelle: FactSet

Kursdaten

Ø Kurs 5 Tage Ø Volumen 5 Tage (Stk.)	21,0512 EUR (0)
Ø Kurs 30 Tage Ø Volumen 30 Tage (Stk.)	21,2373 EUR (0)
Ø Kurs 100 Tage Ø Volumen 100 Tage (Stk.)	21,7896 EUR (0)
Ø Kurs 250 Tage Ø Volumen 250 Tage	22,9413 EUR (0)
Hoch seit 1.1. Datum	24,5678 EUR (29.04.2024)
Tief seit 1.1. Datum	20,0717 EUR (14.02.2024)
52 Wochen Hoch Datum	30,0928 EUR (04.08.2023)
52 Wochen Tief Datum	19,2025 EUR (24.10.2023)

Aktuellstes Research

Branchen		Märkte		
Datum		Überschrift		Download
15.07.2024		Aktienempfehlungen Global		
12.07.2024		Global Equity Ratings		
09.07.2024		Aktienempfehlungen Österreich		
24.06.2024		Aktienempfehlungen Österreich		
21.06.2024		Global Equity Ratings		