

DEUTSCHE BANK AG FUTURE (DBKI) - EUX/C13

26.04.2024 18:31:06

Kurs
16,8053 EUR
 Differenz  -0,79% (-0,13)

Stammdaten	
Symbol	DBKIC13
Börse	Eurex
Währung	EUR
Wertpapierkategorie	Future
Basiswert	DEUTSCHE BANK AG
Fälligkeit	05-2025
Kontraktgröße	100

Marktdaten	
Geld (Volumen)	- EUR (-)
Brief (Volumen)	- EUR (-)
Eröffnung	16,8053 EUR
Hoch	16,8053 EUR
Tief	16,8053 EUR
Schluss Vortag	16,9399 EUR
Basiswert	DEUTSCHE BANK AG
Kurs Basiswerts (Datum)	15,104 (29.04.24)
Schlusskurs (Datum)	16,81 (26.04.24)
Open Interest	0

Performance und Risiko			
	6M	1J	3J
Perf (%)	+60,05%	+72,92%	-
Perf (abs.)	+6,31	+7,09	-
Beta	-	-	-
Volatilität	27,30	27,94	-

Futures und Optionen	
Zugehörige Futures	-
Zugehörige Optionen	-










5J



Die Wertentwicklung der Vergangenheit lässt keine verlässlichen Rückschlüsse auf die zukünftige Entwicklung eines Finanzinstruments zu.
 Quelle: FactSet

Kursdaten	
Ø Kurs 5 Tage Ø Volumen 5 Tage (Stk.)	16,0145 EUR (0)
Ø Kurs 30 Tage Ø Volumen 30 Tage (Stk.)	14,8174 EUR (0)
Ø Kurs 100 Tage Ø Volumen 100 Tage (Stk.)	13,0421 EUR (0)
Ø Kurs 250 Tage Ø Volumen 250 Tage	11,2894 EUR (0)
Hoch seit 1.1. Datum	16,9399 EUR (25.04.2024)
Tief seit 1.1. Datum	11,6684 EUR (07.02.2024)
52 Wochen Hoch Datum	16,9399 EUR (25.04.2024)
52 Wochen Tief Datum	9,1785 EUR (06.07.2023)

Aktuellstes Research

Basiswert	Branchen	Märkte		
Datum			Überschrift	Download
26.04.2024			Global Equity Ratings	
26.04.2024			Aktienempfehlungen Global	
03.04.2024			Global Equity Ratings	
03.04.2024			Aktienempfehlungen Global	
13.03.2024			Global Equity Ratings	