

DISNEY CO., THE WALT FUTURE (DISF) - EUX/C12

16.07.2024 18:50:09

Kurs
102,1682 USDDifferenz  0,82% (0,83)

Stammdaten

| | |
|---------------------|---------------------------|
| Symbol | DISFC12 |
| Börse | Eurex |
| Währung | USD |
| Wertpapierkategorie | Future |
| Basiswert | WALT DISNEY COMPANY (THE) |
| Fälligkeit | 06-2025 |
| Kontraktgröße | 100 |

Marktdaten

| | |
|-------------------------|---------------------------|
| Geld (Volumen) | - USD (-) |
| Brief (Volumen) | - USD (-) |
| Eröffnung | 102,1682 USD |
| Hoch | 102,1682 USD |
| Tief | 102,1682 USD |
| Schluss Vortag | 101,337 USD |
| Basiswert | WALT DISNEY COMPANY (THE) |
| Kurs Basiswerts (Datum) | 98,47 (16.07.24) |
| Schlusskurs (Datum) | 102,17 (16.07.24) |
| Open Interest | 0 |

Performance und Risiko

| | 6M | 1J | 3J |
|-------------|--------|--------|----|
| Perf (%) | +7,52% | +8,73% | - |
| Perf (abs.) | +7,15 | +8,20 | - |
| Beta | - | - | - |
| Volatilität | 36,70 | 29,98 | - |

Futures und Optionen

| | |
|---------------------|---|
| Zugehörige Futures | - |
| Zugehörige Optionen | - |



5J











Die Wertentwicklung der Vergangenheit lässt keine verlässlichen Rückschlüsse auf die zukünftige Entwicklung eines Finanzinstruments zu.

Quelle: FactSet

Kursdaten

| | |
|---|---------------------------|
| Ø Kurs 5 Tage Ø Volumen 5 Tage (Stk.) | 101,5101 USD (0) |
| Ø Kurs 30 Tage Ø Volumen 30 Tage (Stk.) | 103,0454 USD (0) |
| Ø Kurs 100 Tage Ø Volumen 100 Tage (Stk.) | 115,8248 USD (0) |
| Ø Kurs 250 Tage Ø Volumen 250 Tage | 100,3203 USD (0) |
| Hoch seit 1.1. Datum | 128,1594 USD (28.03.2024) |
| Tief seit 1.1. Datum | 92,8209 USD (11.01.2024) |
| 52 Wochen Hoch Datum | 128,1594 USD (28.03.2024) |
| 52 Wochen Tief Datum | 83,0336 USD (04.10.2023) |

Aktuellstes Research

| Basiswert | Branchen | Märkte | | |
|------------|----------|---|---------------------------|---|
| Datum | | | Überschrift | Download |
| 15.07.2024 | |  | Aktienempfehlungen Global |  |
| 12.07.2024 | |  | Global Equity Ratings |  |
| 21.06.2024 | |  | Global Equity Ratings |  |
| 21.06.2024 | |  | Aktienempfehlungen Global |  |
| 14.06.2024 | |  | Global Equity Ratings |  |