

CORBION N.V. FUTURE (CSMG) - EUX/C1

24.07.2024 18:38:12

Kurs
20,3516 EURDifferenz  1,19% (0,24)

Stammdaten

| | |
|---------------------|--------------|
| Symbol | CSMGC1 |
| Börse | Eurex |
| Währung | EUR |
| Wertpapierkategorie | Future |
| Basiswert | CORBION N.V. |
| Fälligkeit | 08-2024 |
| Kontraktgröße | 100 |

Marktdaten

| | |
|-------------------------|------------------|
| Geld (Volumen) | - EUR (-) |
| Brief (Volumen) | - EUR (-) |
| Eröffnung | 20,3516 EUR |
| Hoch | 20,3516 EUR |
| Tief | 20,3516 EUR |
| Schluss Vortag | 20,1132 EUR |
| Basiswert | CORBION N.V. |
| Kurs Basiswerts (Datum) | 20,30 (24.07.24) |
| Schlusskurs (Datum) | 20,35 (24.07.24) |
| Open Interest | 0 |

Performance und Risiko

| | 6M | 1J | 3J |
|-------------|---------|--------|----|
| Perf (%) | +16,47% | -6,01% | - |
| Perf (abs.) | +2,88 | -1,30 | - |
| Beta | - | - | - |
| Volatilität | 41,15 | 38,87 | - |

Futures und Optionen

| | |
|---------------------|---|
| Zugehörige Futures | - |
| Zugehörige Optionen | - |

5J













Die Wertentwicklung der Vergangenheit lässt keine verlässlichen Rückschlüsse auf die zukünftige Entwicklung eines Finanzinstruments zu.

Quelle: FactSet

Kursdaten

| | |
|---|--------------------------|
| Ø Kurs 5 Tage Ø Volumen 5 Tage (Stk.) | 20,5209 EUR (0) |
| Ø Kurs 30 Tage Ø Volumen 30 Tage (Stk.) | 19,7536 EUR (0) |
| Ø Kurs 100 Tage Ø Volumen 100 Tage (Stk.) | 19,5514 EUR (0) |
| Ø Kurs 250 Tage Ø Volumen 250 Tage | 18,9034 EUR (0) |
| Hoch seit 1.1. Datum | 20,8575 EUR (22.07.2024) |
| Tief seit 1.1. Datum | 15,9900 EUR (19.01.2024) |
| 52 Wochen Hoch Datum | 22,3368 EUR (30.08.2023) |
| 52 Wochen Tief Datum | 15,8000 EUR (20.10.2023) |

Aktuellstes Research

| Branchen | | Märkte | |
|------------|---|---------------------------|---|
| Datum | | Überschrift | Download |
| 24.07.2024 |  | Global Equity Ratings |  |
| 24.07.2024 |  | Aktienempfehlungen Global |  |
| 15.07.2024 |  | Aktienempfehlungen Global |  |
| 12.07.2024 |  | Equity Weekly |  |
| 12.07.2024 |  | Global Equity Ratings |  |