

DEERE & CO. FUTURE (DEFF) - EUX/C13

20.08.2024 18:50:31

Kurs
384,7393 USD

Differenz  **-1,38% (-5,37)**

Stammdaten

Symbol	DEFFC13
Börse	Eurex
Währung	USD
Wertpapierkategorie	Future
Basiswert	DEERE & CO
Fälligkeit	09-2025
Kontraktgröße	100

Marktdaten

Geld (Volumen)	- USD (-)
Brief (Volumen)	- USD (-)
Eröffnung	384,7393 USD
Hoch	384,7393 USD
Tief	384,7393 USD
Schluss Vortag	390,1085 USD
Basiswert	DEERE & CO
Kurs Basiswerts (Datum)	373,60 (21.08.24)
Schlusskurs (Datum)	384,74 (20.08.24)
Open Interest	0

Performance und Risiko

	6M	1J	3J
Perf (%)	+3,18%	-8,72%	-
Perf (abs.)	+11,84	-36,75	-
Beta	-	-	-
Volatilität	27,71	27,32	-

Futures und Optionen

Zugehörige Futures	-
Zugehörige Optionen	-

5J












Die Wertentwicklung der Vergangenheit lässt keine verlässlichen Rückschlüsse auf die zukünftige Entwicklung eines Finanzinstruments zu.
 Quelle: FactSet

Kursdaten

Ø Kurs 5 Tage Ø Volumen 5 Tage (Stk.)	381,8802 USD (0)
Ø Kurs 30 Tage Ø Volumen 30 Tage (Stk.)	379,9182 USD (0)
Ø Kurs 100 Tage Ø Volumen 100 Tage (Stk.)	396,3434 USD (0)
Ø Kurs 250 Tage Ø Volumen 250 Tage	399,3255 USD (0)
Hoch seit 1.1. Datum	430,2970 USD (04.04.2024)
Tief seit 1.1. Datum	355,6944 USD (06.08.2024)
52 Wochen Hoch Datum	439,3663 USD (05.09.2023)
52 Wochen Tief Datum	355,6944 USD (06.08.2024)

Aktuellstes Research

Basiswert	Branchen	Märkte		
Datum			Überschrift	Download
12.08.2024			Global Equity Ratings	
12.08.2024			Aktienempfehlungen Global	
24.07.2024			Global Equity Ratings	
24.07.2024			Aktienempfehlungen Global	
15.07.2024			Aktienempfehlungen Global	