

CHEVRON CORP. FUTURE (CVXF) - EUX/C11

09.08.2024 18:43:12

Kurs
144,5723 USDDifferenz  0,87% (1,25)

Stammdaten

Symbol	CVXFC11
Börse	Eurex
Währung	USD
Wertpapierkategorie	Future
Basiswert	CHEVRON CORPORATION
Fälligkeit	06-2025
Kontraktgröße	100

Marktdaten

Geld (Volumen)	- USD (-)
Brief (Volumen)	- USD (-)
Eröffnung	144,5723 USD
Hoch	144,5723 USD
Tief	144,5723 USD
Schluss Vortag	143,3198 USD
Basiswert	CHEVRON CORPORATION
Kurs Basiswerts (Datum)	144,99 (09.08.24)
Schlusskurs (Datum)	144,57 (09.08.24)
Open Interest	0

Performance und Risiko

	6M	1J	3J
Perf (%)	-4,99%	-10,98%	-
Perf (abs.)	-7,59	-17,83	-
Beta	-	-	-
Volatilität	25,40	23,56	-

Futures und Optionen

Zugehörige Futures	-
Zugehörige Optionen	-












Die Wertentwicklung der Vergangenheit lässt keine verlässlichen Rückschlüsse auf die zukünftige Entwicklung eines Finanzinstruments zu.

Quelle: FactSet

Kursdaten

Ø Kurs 5 Tage Ø Volumen 5 Tage (Stk.)	143,8747 USD (0)
Ø Kurs 30 Tage Ø Volumen 30 Tage (Stk.)	155,2005 USD (0)
Ø Kurs 100 Tage Ø Volumen 100 Tage (Stk.)	158,0156 USD (0)
Ø Kurs 250 Tage Ø Volumen 250 Tage	156,4649 USD (0)
Hoch seit 1.1. Datum	167,6881 USD (29.04.2024)
Tief seit 1.1. Datum	142,0690 USD (22.01.2024)
52 Wochen Hoch Datum	175,2254 USD (28.09.2023)
52 Wochen Tief Datum	141,3790 USD (16.11.2023)

Aktuellstes Research

Basiswert	Branchen	Märkte		
Datum			Überschrift	Download
24.07.2024			Global Equity Ratings	
24.07.2024			Aktienempfehlungen Global	
15.07.2024			Aktienempfehlungen Global	
12.07.2024			Global Equity Ratings	
21.06.2024			Global Equity Ratings	