

CHEVRON CORP. FUTURE (CVXF) - EUX/C11

02.10.2023 19:01:48

Kurs
169,6069 USD

Differenz  **-1,64% (-2,83)**

Stammdaten

Symbol	CVXFC11
Börse	Eurex
Währung	USD
Wertpapierkategorie	Future
Basiswert	CHEVRON CORPORATION
Fälligkeit	08-2024
Kontraktgröße	100

Marktdaten

Geld (Volumen)	- USD (-)
Brief (Volumen)	- USD (-)
Eröffnung	169,6069 USD
Hoch	169,6069 USD
Tief	169,6069 USD
Schluss Vortag	172,4403 USD
Basiswert	CHEVRON CORPORATION
Kurs Basiswerts (Datum)	166,54 (02.10.23)
Schlusskurs (Datum)	169,61 (02.10.23)
Open Interest	0

Performance und Risiko

	6M	1J	3J
Perf (%)	+3,00%	-	-
Perf (abs.)	+4,95	-	-
Beta	-	-	-
Volatilität	21,50	23,25	23,25

Futures und Optionen

Zugehörige Futures	-
Zugehörige Optionen	-












5J

Die Wertentwicklung der Vergangenheit lässt keine verlässlichen Rückschlüsse auf die zukünftige Entwicklung eines Finanzinstruments zu.
Quelle: FactSet

Kursdaten

Ø Kurs 5 Tage Ø Volumen 5 Tage (Stk.)	172,5122 USD (0)
Ø Kurs 30 Tage Ø Volumen 30 Tage (Stk.)	168,7641 USD (0)
Ø Kurs 100 Tage Ø Volumen 100 Tage (Stk.)	162,5918 USD (0)
Ø Kurs 250 Tage Ø Volumen 250 Tage	- USD (0)
Hoch seit 1.1. Datum	188,3454 USD (26.01.2023)
Tief seit 1.1. Datum	154,1172 USD (23.06.2023)
52 Wochen Hoch Datum	188,3454 USD (26.01.2023)
52 Wochen Tief Datum	154,1172 USD (23.06.2023)

Aktuellstes Research

Basiswert	Branchen	Märkte		
Datum			Überschrift	Download
29.09.2023			Global Equity Ratings	
29.09.2023			Aktienempfehlungen Global	
08.09.2023			Global Equity Ratings	
08.09.2023			Aktienempfehlungen Global	
22.08.2023			Global Equity Ratings	