

CISCO SYSTEMS INC. FUTURE (CSCF) - EUX/C11

30.04.2024 18:39:06

Kurs
48,2761 USD
 Differenz  -1,57% (-0,77)

Stammdaten	
Symbol	CSCFC11
Börse	Eurex
Währung	USD
Wertpapierkategorie	Future
Basiswert	CISCO SYSTEMS INC
Fälligkeit	04-2025
Kontraktgröße	100

Marktdaten	
Geld (Volumen)	- USD (-)
Brief (Volumen)	- USD (-)
Eröffnung	48,2761 USD
Hoch	48,2761 USD
Tief	48,2761 USD
Schluss Vortag	49,0448 USD
Basiswert	CISCO SYSTEMS INC
Kurs Basiswerts (Datum)	45,68 (14.06.24)
Schlusskurs (Datum)	45,95 (14.06.24)
Open Interest	0

Performance und Risiko			
	6M	1J	3J
Perf (%)	-8,49%	+0,43%	-
Perf (abs.)	-4,48	+0,21	-
Beta	-	-	-
Volatilität	24,01	21,10	-

Futures und Optionen	
Zugehörige Futures	-
Zugehörige Optionen	-










5J



Die Wertentwicklung der Vergangenheit lässt keine verlässlichen Rückschlüsse auf die zukünftige Entwicklung eines Finanzinstruments zu.
 Quelle: FactSet

Kursdaten	
Ø Kurs 5 Tage Ø Volumen 5 Tage (Stk.)	48,9761 USD (0)
Ø Kurs 30 Tage Ø Volumen 30 Tage (Stk.)	49,8405 USD (0)
Ø Kurs 100 Tage Ø Volumen 100 Tage (Stk.)	50,4875 USD (0)
Ø Kurs 250 Tage Ø Volumen 250 Tage	52,2195 USD (0)
Hoch seit 1.1. Datum	53,6838 USD (25.01.2024)
Tief seit 1.1. Datum	48,2761 USD (30.04.2024)
52 Wochen Hoch Datum	59,1725 USD (01.09.2023)
52 Wochen Tief Datum	46,5464 USD (04.05.2023)

Aktuellstes Research

Basiswert	Branchen	Märkte		
Datum			Überschrift	Download
14.06.2024			Global Equity Ratings	
14.06.2024			Aktienempfehlungen Global	
29.05.2024			Global Equity Ratings	
29.05.2024			Aktienempfehlungen Global	
26.04.2024			Global Equity Ratings	