

UNICREDIT S.P.A. FUTURE (CR5J) - EUX/C1

18.09.2024 18:40:29

Kurs
37,439 EUR

Differenz  -0,08% (-0,03)

Stammdaten

Symbol	CR5JC1
Börse	Eurex
Währung	EUR
Wertpapierkategorie	Future
Basiswert	UNICREDIT SPA
Fälligkeit	09-2024
Kontraktgröße	100

Marktdaten

Geld (Volumen)	- EUR (-)
Brief (Volumen)	- EUR (-)
Eröffnung	37,439 EUR
Hoch	37,439 EUR
Tief	37,439 EUR
Schluss Vortag	37,4681 EUR
Basiswert	UNICREDIT SPA
Kurs Basiswerts (Datum)	37,435 (18.09.24)
Schlusskurs (Datum)	37,44 (18.09.24)
Open Interest	16.500

Performance und Risiko

	6M	1J	3J
Perf (%)	+13,47%	+72,17%	-
Perf (abs.)	+4,45	+15,71	-
Beta	-	-	-
Volatilität	33,24	28,38	-

Futures und Optionen

Zugehörige Futures	-
Zugehörige Optionen	-












5J

Die Wertentwicklung der Vergangenheit lässt keine verlässlichen Rückschlüsse auf die zukünftige Entwicklung eines Finanzinstruments zu.
Quelle: FactSet

Kursdaten

Ø Kurs 5 Tage Ø Volumen 5 Tage (Stk.)	36,984 EUR (2.500)
Ø Kurs 30 Tage Ø Volumen 30 Tage (Stk.)	36,218 EUR (2.367)
Ø Kurs 100 Tage Ø Volumen 100 Tage (Stk.)	36,199 EUR (1.984)
Ø Kurs 250 Tage Ø Volumen 250 Tage	29,995 EUR (2.099)
Hoch seit 1.1. Datum	39,191 EUR (24.07.2024)
Tief seit 1.1. Datum	24,891 EUR (03.01.2024)
52 Wochen Hoch Datum	39,191 EUR (24.07.2024)
52 Wochen Tief Datum	21,581 EUR (04.10.2023)

Aktuellstes Research

Basiswert	Branchen	Märkte		
Datum			Überschrift	Download
11.09.2024			Global Equity Ratings	
11.09.2024			Aktienempfehlungen Global	
05.09.2024			Global Equity Ratings	
05.09.2024			Aktienempfehlungen Global	
12.08.2024			Global Equity Ratings	