

1&1 AG FUTURE (DRIG) - EUX/C1

17.09.2024 18:45:50

Kurs
13,3443 EURDifferenz  -0,61% (-0,08)

Stammdaten

Symbol	DRIGC1
Börse	Eurex
Währung	EUR
Wertpapierkategorie	Future
Basiswert	1&1 AG
Fälligkeit	09-2024
Kontraktgröße	100

Marktdaten

Geld (Volumen)	- EUR (-)
Brief (Volumen)	- EUR (-)
Eröffnung	13,3443 EUR
Hoch	13,3443 EUR
Tief	13,3443 EUR
Schluss Vortag	13,4258 EUR
Basiswert	1&1 AG
Kurs Basiswerts (Datum)	13,34 (17.09.24)
Schlusskurs (Datum)	13,34 (17.09.24)
Open Interest	0

Performance und Risiko

	6M	1J	3J
Perf (%)	-20,65%	-15,24%	-
Perf (abs.)	-3,49	-2,41	-
Beta	-	-	-
Volatilität	34,47	31,50	-

Futures und Optionen

Zugehörige Futures	-
Zugehörige Optionen	-

5J











Die Wertentwicklung der Vergangenheit lässt keine verlässlichen Rückschlüsse auf die zukünftige Entwicklung eines Finanzinstruments zu.

Quelle: FactSet

Kursdaten

Ø Kurs 5 Tage Ø Volumen 5 Tage (Stk.)	13,5190 EUR (0)
Ø Kurs 30 Tage Ø Volumen 30 Tage (Stk.)	13,5760 EUR (0)
Ø Kurs 100 Tage Ø Volumen 100 Tage (Stk.)	14,6694 EUR (0)
Ø Kurs 250 Tage Ø Volumen 250 Tage	16,2607 EUR (0)
Hoch seit 1.1. Datum	19,4880 EUR (24.01.2024)
Tief seit 1.1. Datum	12,5440 EUR (13.08.2024)
52 Wochen Hoch Datum	19,4880 EUR (24.01.2024)
52 Wochen Tief Datum	12,5440 EUR (13.08.2024)

Aktuellstes Research

Branchen		Märkte	
Datum		Überschrift	Download
11.09.2024		Global Equity Ratings	
11.09.2024		Aktienempfehlungen Global	
09.09.2024		Aktienempfehlungen Österreich	
05.09.2024		Global Equity Ratings	
05.09.2024		Aktienempfehlungen Global	