

# 1&1 AG FUTURE (DRIG) - EUX/C1

12.07.2024 18:58:05

**Kurs**  
**16,0124** EUR

**Differenz**  **-0,76% (-0,12)**

### Stammdaten

Symbol	DRIGC1
Börse	Eurex
Währung	EUR
Wertpapierkategorie	Future
Basiswert	1&1 AG
Fälligkeit	07-2024
Kontraktgröße	100

### Marktdaten

Geld (Volumen)	- EUR (-)
Brief (Volumen)	- EUR (-)
Eröffnung	16,0124 EUR
Hoch	16,0124 EUR
Tief	16,0124 EUR
Schluss Vortag	16,1343 EUR
Basiswert	1&1 AG
Kurs Basiswerts (Datum)	16,00 (12.07.24)
Schlusskurs (Datum)	16,01 (12.07.24)
Open Interest	0

### Performance und Risiko

	6M	1J	3J
Perf (%)	-14,25%	+59,03%	-
Perf (abs.)	-2,66	+5,94	-
Beta	-	-	-
Volatilität	22,06	33,28	-

### Futures und Optionen

Zugehörige Futures	-
Zugehörige Optionen	-

5J






Die Wertentwicklung der Vergangenheit lässt keine verlässlichen Rückschlüsse auf die zukünftige Entwicklung eines Finanzinstruments zu.  
Quelle: FactSet

### Kursdaten

Ø Kurs 5 Tage   Ø Volumen 5 Tage (Stk.)	15,9479 EUR (0)
Ø Kurs 30 Tage   Ø Volumen 30 Tage (Stk.)	16,0111 EUR (0)
Ø Kurs 100 Tage   Ø Volumen 100 Tage (Stk.)	16,4255 EUR (0)
Ø Kurs 250 Tage   Ø Volumen 250 Tage	16,0118 EUR (0)
Hoch seit 1.1.   Datum	19,4880 EUR (24.01.2024)
Tief seit 1.1.   Datum	15,6452 EUR (16.04.2024)
52 Wochen Hoch   Datum	19,4880 EUR (24.01.2024)
52 Wochen Tief   Datum	10,0039 EUR (17.07.2023)

### Aktuellstes Research

Branchen		Märkte	
Datum		Überschrift	Download
12.07.2024		Global Equity Ratings	
12.07.2024		Aktienempfehlungen Global	
09.07.2024		Aktienempfehlungen Österreich	
24.06.2024		Aktienempfehlungen Österreich	
21.06.2024		Global Equity Ratings	