

## 1&amp;1 AG FUTURE (DRIG) - EUX/C1

06.05.2024 18:29:34

Kurs  
**16,3896** EURDifferenz  1,33% (0,21)

## Stammdaten

Symbol	DRIGC1
Börse	Eurex
Währung	EUR
Wertpapierkategorie	Future
Basiswert	1&1 AG
Fälligkeit	06-2024
Kontraktgröße	100

## Marktdaten

Geld (Volumen)	- EUR (-)
Brief (Volumen)	- EUR (-)
Eröffnung	16,3896 EUR
Hoch	16,3896 EUR
Tief	16,3896 EUR
Schluss Vortag	16,1747 EUR
Basiswert	1&1 AG
Kurs Basiswerts (Datum)	17,58 (17.05.24)
Schlusskurs (Datum)	17,65 (17.05.24)
Open Interest	0

## Performance und Risiko

	6M	1J	3J
Perf (%)	-0,31%	+58,93%	-
Perf (abs.)	-0,05	+6,08	-
Beta	-	-	-
Volatilität	29,09	33,31	-

## Futures und Optionen

Zugehörige Futures	-
Zugehörige Optionen	-

5J









Die Wertentwicklung der Vergangenheit lässt keine verlässlichen Rückschlüsse auf die zukünftige Entwicklung eines Finanzinstruments zu.

Quelle: FactSet

## Kursdaten

Ø Kurs 5 Tage   Ø Volumen 5 Tage (Stk.)	16,4967 EUR (0)
Ø Kurs 30 Tage   Ø Volumen 30 Tage (Stk.)	16,1727 EUR (0)
Ø Kurs 100 Tage   Ø Volumen 100 Tage (Stk.)	17,2618 EUR (0)
Ø Kurs 250 Tage   Ø Volumen 250 Tage	14,8744 EUR (0)
Hoch seit 1.1.   Datum	19,4880 EUR (24.01.2024)
Tief seit 1.1.   Datum	15,6452 EUR (16.04.2024)
52 Wochen Hoch   Datum	19,4880 EUR (24.01.2024)
52 Wochen Tief   Datum	9,4727 EUR (07.07.2023)

## Aktuellstes Research

Branchen		Märkte		
Datum		Überschrift		Download
13.05.2024		Aktienempfehlungen Österreich		
29.04.2024		Aktienempfehlungen Österreich		
26.04.2024		Global Equity Ratings		
26.04.2024		Aktienempfehlungen Global		
19.04.2024		Equity Weekly		